

iShares BIC 50 UCITS ETF USD (Dist)

ISIN
IE00B1W57M07

Fondsbenchmark
FTSE BIC 50 NR USD

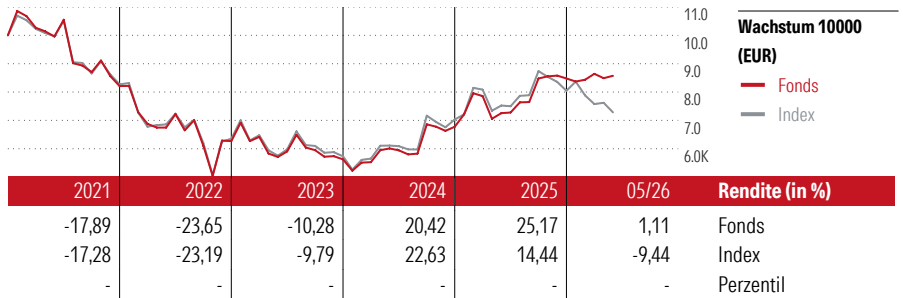
Morningstar Rating™
—

Stammdaten

Auflagedatum	20 Apr 2007
Fondsmanager	Nicht offengelegt
Verantwortlich seit	20 Apr 2007
NAV (24 Jun 2026)	28,01 USD
Fondsvolumen (Mio.)	112,68 USD
Währung	USD
UCITS	Ja
Ertragsverwendung	Ausschüttend
ISIN	IE00B1W57M07
KID - andere Kosten	0,74%
Transaktionskosten	0,05%
Erfolgsgebühren	0,00%
KID Datum	09 Apr 2026
SFDR Kategorie	Artikel 6

Anlageziel

Der iShares FTSE BRIC 50 ist ein börsengehandelter Indexfonds (Exchange Traded Fund, ETF), der möglichst genau die Wertentwicklung vom FTSE BRIC 50 abbildet. Der ETF investiert direkt in die im Index enthaltenen Wertpapiere. Der Index bietet Zugang zu den 50 größten Aktien gemessen an der Freefloat-Marktkapitalisierung, die entweder als Depository Receipts (DR) für Unternehmen aus Brasilien, Indien oder Russland oder als H-Shares für chinesische Unternehmen notieren. Der Index ist entsprechend der...



Kontakt

Fondsgesellschaft BlackRock Asset Management
Ireland - ETF

Adresse 3 Floor Glencar House, 20 Merrion
Road, D04 T9F3 Dublin 4

Internet www.blackrock.com

E-Mail

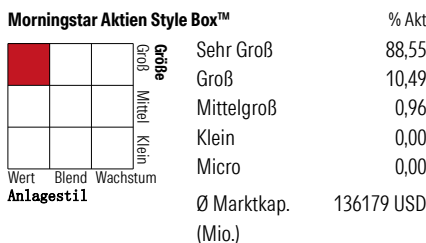
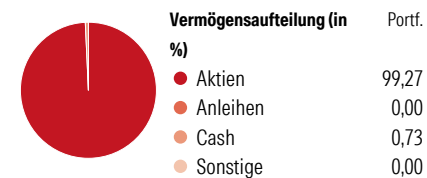
Telefon 353 1 246 7000

Rendite kumul. (%)	Fonds	Idx
(24 Jun 2026)		
3 Jahre	46,82	14,59
5 Jahre	-14,19	-32,14
10 Jahre	56,94	30,36
Seit Auflage	-	-

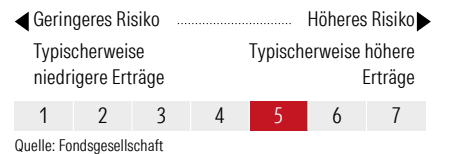
Risikokennzahlen			
Alpha	6,83	Sharpe Ratio	0,30
Beta	0,80	Std. Abweichung	21,05
Information Ratio	0,78		
Tracking Error	8,34		

Berechnungsgrundlage FTSE BIC 50 NR USD (wenn zutreffend)

Portfolio 22 Jun 2026



KID SRI



Top 10 Positionen (in %)	Sektor	Portf.
Tencent Holdings Ltd	📱	14,70
Alibaba Group Holding Ltd...	📱	13,59
China Construction Bank Corp...	🏦	5,49
ICICI Bank Ltd ADR	🏦	4,29
Industrial And Commercial Bank...	🏦	3,97
PDD Holdings Inc ADR	📱	3,41
Vale SA ADR	🏭	3,12
Xiaomi Corp Class B	📱	2,95
Meituan Class B	📱	2,86
Bank Of China Ltd Class H	🏦	2,58
Positionen Aktien Gesamt		56
Positionen Anleihen Gesamt		0
% des Vermögens in Top 10 Positionen		56,98

Sektorengewichtung	% Akt
Zyklisch	64,23
🏭 Rohstoffe	5,06
📱 Konsumgüter zyklisch	29,59
🏦 Finanzdienstleistungen	27,99
🏠 Immobilien	1,59
Sensibel	32,08
📱 Telekommunikation	20,28
🔥 Energie	6,22
⚙️ Industriewerte	0,44
📱 Technologie	5,14
Defensiv	3,68
📱 Konsumgüter nicht zyklisch	1,31
🏥 Gesundheitswesen	2,37
💡 Versorger	-

Regionen	% Akt
Amerika	12,23
USA	0,96
Kanada	0,00
Lateinamerika	11,27
Europa	0,00
Vereinigtes Königreich	0,00
Eurozone	0,00
Europa - ex Euro	0,00
Europa -Schwellenländer	0,00
Mittlerer Osten / Afrika	0,00
Asien	87,77
Japan	0,00
Australasien	0,00
Asien - Industrieländer	2,10
Asien - Schwellenländer	85,67

Die diesem Finanzprodukt zugrunde liegenden Investitionen berücksichtigen nicht die EU-Kriterien für ökologisch nachhaltige Wirtschaftsaktivitäten.

Helvetia Versicherungen AG stellt Ihnen mit diesem Dokument ausschließlich Produktinformationen zur Verfügung, die weder eine Anlageberatung, noch eine Produktempfehlung beinhalten. Die Daten aus diesem Dokument stammen von der Morningstar Deutschland GmbH. Helvetia übernimmt keine Haftung für die Vollständigkeit, inhaltliche Richtigkeit und Aktualität der Daten. Die vollständigen Informationen – insbesondere die ausführliche Darstellung der Chancen und Risiken – sind den gesetzlichen Pflichtveröffentlichungen der jeweiligen Kapitalverwaltungsgesellschaften zu entnehmen. Bitte lesen Sie den Verkaufsprospekt und das Basisinformationsblatt (KID) des jeweiligen Fonds, bevor Sie eine endgültige Anlageentscheidung treffen. Wertentwicklungen der Vergangenheit erlauben keine Prognose für die Zukunft.

© 2026 Morningstar. Alle Rechte vorbehalten. Morningstar stellt ausschließlich Produktinformationen zur Verfügung, die weder eine Anlageberatung noch eine Produktempfehlung darstellen. Es gelten die unter www.morningstar.de erhältlichen Nutzungsbedingungen. Es wird keine Haftung für die Vollständigkeit, inhaltliche Richtigkeit und Aktualität der Informationen übernommen. Die in der Vergangenheit erzielten Erfolge sind keine Garantie für die zukünftige Entwicklung. Die Berechnungen der Wertentwicklung erfolgen ohne Berücksichtigung eines Ausgabeaufschlags bzw. Rücknahmeaufschlags und unter der Annahme der Reinvestition aller Ausschüttungen.