

iShares MSCI EM Latin America UCITS ETF USD (Dist)

ISIN
IE00B27YCK28

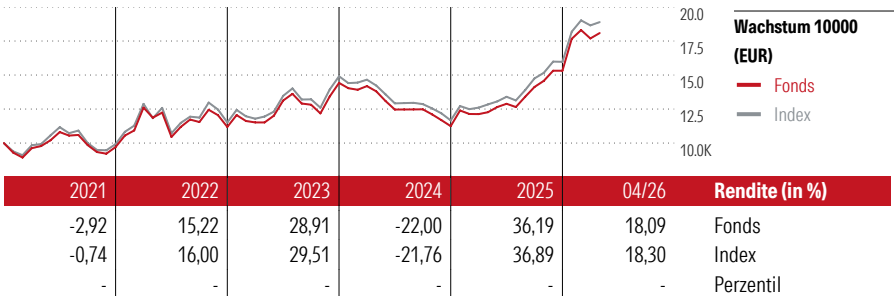
Fondsbenchmark
MSCI EM Latin America 10-40 NR USD

Morningstar Rating™
★★★★

Stammdaten	
Auflagedatum	15 Okt 2007
Fondsmanager	Nicht offengelegt
Verantwortlich seit	15 Okt 2007
NAV (28 Mai 2026)	20,97 USD
Fondsvolumen (Mio.)	2184,23 USD
Währung	USD
UCITS	Ja
Ertragsverwendung	Ausschüttend
ISIN	IE00B27YCK28
KID - andere Kosten	0,20%
Transaktionskosten	0,03%
Erfolgsgebühren	0,00%
KID Datum	09 Apr 2026
SFDR Kategorie	Artikel 6

Anlageziel

Der iShares MSCI EM Latin America ist ein börsengehandelter Indexfonds (Exchange Traded Fund, ETF), der möglichst genau die Wertentwicklung vom MSCI EM Latin America Index abbildet. Der ETF investiert direkt in die im Index enthaltenen Wertpapiere. Der Index bietet Zugang zu Aktien aus den Emerging Markets in Lateinamerika, die den Kriterien von MSCI für Größe, Liquidität und Freefloat-Marktkapitalisierung entsprechen. Der Index ist entsprechend der Freefloat-Marktkapitalisierung gewichtet.



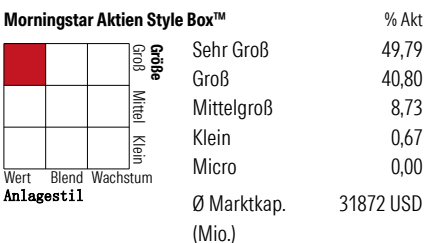
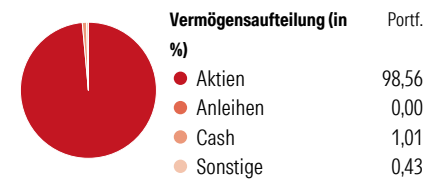
Kontakt	
Fondsgesellschaft	BlackRock Asset Management Ireland - ETF
Adresse	3 Floor Glencar House, 20 Merrion Road, D04 T9F3 Dublin 4
Internet	www.blackrock.com
E-Mail	
Telefon	353 1 246 7000

Rendite kumul. (%)	Fonds	Idx
(28 Mai 2026)		
3 Jahre	42,95	43,60
5 Jahre	71,95	74,06
10 Jahre	109,83	125,40
Seit Auflage	63,73	-

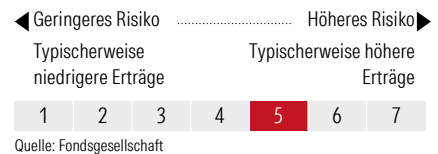
Risikokennzahlen			
Alpha	-0,31	Sharpe Ratio	0,80
Beta	1,01	Std. Abweichung	16,62
Information Ratio	-0,10		
Tracking Error	2,57		

Berechnungsgrundlage MSCI EM Latin America 10-40 NR USD (wenn zutreffend)

Portfolio 27 Mai 2026



KID SRI



Top 10 Positionen (in %)	Sektor	Portf.
iShares MSCI Brazil ETF (DE)	—	7,72
Vale SA	🏭	6,10
Grupo Mexico SAB de CV Class B	🏭	4,51
Nu Holdings Ltd Ordinary...	📱	4,50
Itau Unibanco Holding SA...	🏦	4,39
Petroleo Brasileiro SA...	🔥	3,99
Petroleo Brasileiro SA Petrobras	🔥	3,60
Grupo Financiero Banorte SAB...	🏦	3,22
America Movil SAB de CV...	📱	2,75
Credicorp Ltd	🏦	2,75
Positionen Aktien Gesamt		84
Positionen Anleihen Gesamt		0
% des Vermögens in Top 10 Positionen		43,55

Sektorengewichtung	% Akt
Zyklisch	54,59
🏭 Rohstoffe	21,45
🏠 Konsumgüter zyklisch	1,62
🏦 Finanzdienstleistungen	29,94
🏠 Immobilien	1,58
Sensibel	25,97
📱 Telekommunikation	3,88
🔥 Energie	10,55
⚙️ Industriewerte	10,85
📱 Technologie	0,69
Defensiv	19,44
🏠 Konsumgüter nicht zyklisch	10,46
🏥 Gesundheitswesen	1,22
💡 Versorger	7,75

Regionen	% Akt
Amerika	100,00
USA	2,69
Kanada	0,00
Lateinamerika	97,31
Europa	0,00
Vereinigtes Königreich	0,00
Eurozone	0,00
Europa - ex Euro	0,00
Europa -Schwellenländer	0,00
Mittlerer Osten / Afrika	0,00
Asien	0,00
Japan	0,00
Australasien	0,00
Asien - Industrieländer	0,00
Asien - Schwellenländer	0,00

Die diesem Finanzprodukt zugrunde liegenden Investitionen berücksichtigen nicht die EU-Kriterien für ökologisch nachhaltige Wirtschaftsaktivitäten. Helvetia Versicherungen AG stellt Ihnen mit diesem Dokument ausschließlich Produktinformationen zur Verfügung, die weder eine Anlageberatung, noch eine Produktempfehlung beinhalten. Die Daten aus diesem Dokument stammen von der Morningstar Deutschland GmbH. Helvetia übernimmt keine Haftung für die Vollständigkeit, inhaltliche Richtigkeit und Aktualität der Daten. Die vollständigen Informationen – insbesondere die ausführliche Darstellung der Chancen und Risiken – sind den gesetzlichen Pflichtveröffentlichungen der jeweiligen Kapitalverwaltungsgesellschaften zu entnehmen. Bitte lesen Sie den Verkaufsprospekt und das Basisinformationsblatt (KID) des jeweiligen Fonds, bevor Sie eine endgültige Anlageentscheidung treffen. Wertentwicklungen der Vergangenheit erlauben keine Prognose für die Zukunft.

© 2026 Morningstar. Alle Rechte vorbehalten. Morningstar stellt ausschließlich Produktinformationen zur Verfügung, die weder eine Anlageberatung noch eine Produktempfehlung darstellen. Es gelten die unter www.morningstar.de erhältlichen Nutzungsbedingungen. Es wird keine Haftung für die Vollständigkeit, inhaltliche Richtigkeit und Aktualität der Informationen übernommen. Die in der Vergangenheit erzielten Erfolge sind keine Garantie für die zukünftige Entwicklung. Die Berechnungen der Wertentwicklung erfolgen ohne Berücksichtigung eines Ausgabeaufschlags bzw. Rücknahmeaufschlags und unter der Annahme der Reinvestition aller Ausschüttungen.