

iShares Global Infrastructure UCITS ETF USD (Dist)

ISIN
IE00B1FZS467

Fondsbenchmark
FTSE Global Core Infrastructure TR USD

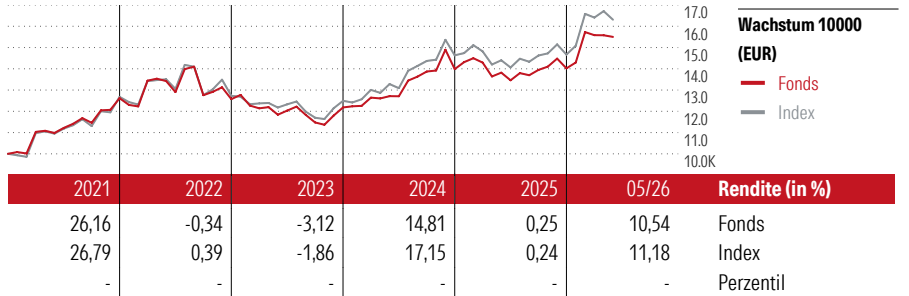
Morningstar Rating™
★★★

Stammdaten

Auflagedatum	20 Okt 2006
Fondsmanager	Nicht offengelegt
Verantwortlich seit	20 Okt 2006
NAV (23 Jun 2026)	38,83 USD
Fondsvolumen (Mio.)	2662,09 USD
Währung	USD
UCITS	Ja
Ertragsverwendung	Ausschüttend
ISIN	IE00B1FZS467
KID - andere Kosten	0,65%
Transaktionskosten	0,00%
Erfolgsgebühren	0,00%
KID Datum	09 Apr 2026
SFDR Kategorie	Artikel 6

Anlageziel

Anlageziel des Fonds ist es, den Anlegern unter Berücksichtigung sowohl der Kapitalrendite als auch der Ertragsrendite eine Gesamtrendite zu bieten, welche die Rendite des FTSE/Macquarie Global Infrastructure 100 widerspiegelt. Das Anlageziel des Fonds wird durch die überwiegende Anlage in einem Portfolio von Aktien erreicht, wengleich der Fonds auch Engagements in anderen Instrumenten aufweisen kann. Derivate können zur effizienten Portfolioverwaltung und zur Direktanlage eingesetzt werden. Das Portfolio wird passiv...



Kontakt

Fondsgesellschaft	BlackRock Asset Management Ireland - ETF
Adresse	3 Floor Glencar House, 20 Merrion Road, D04 T9F3 Dublin 4
Internet	www.blackrock.com
E-Mail	
Telefon	353 1 246 7000

Rendite kumul. (%)

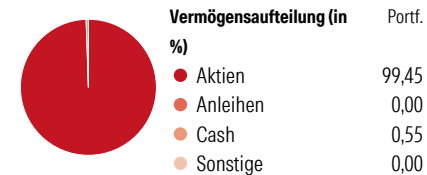
	Fonds	Idx
(23 Jun 2026)		
3 Jahre	32,62	38,31
5 Jahre	42,34	50,84
10 Jahre	98,34	127,74
Seit Auflage	-	-

Risikokennzahlen

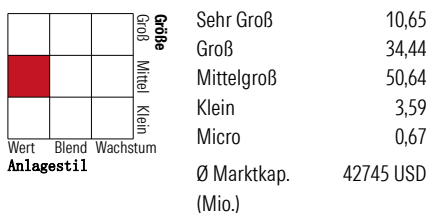
Alpha	-0,23	Sharpe Ratio	0,59
Beta	0,93	Std. Abweichung	10,88
Information Ratio	-0,28		
Tracking Error	3,10		

Berechnungsgrundlage FTSE Global Core Infrastructure TR USD (wenn zutreffend)

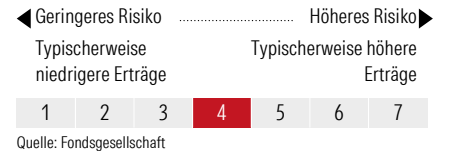
Portfolio 19 Jun 2026



Morningstar Aktien Style Box™



KID SRI



Top 10 Positionen (in %)

Positionen	Sektor	Portf.
NextEra Energy Inc	⚡	5,56
Union Pacific Corp	🚂	4,68
Enbridge Inc	🔥	3,66
Southern Co	💡	3,22
Duke Energy Corp	💡	2,96
Williams Companies Inc	🔥	2,74
CSX Corp	🚚	2,60
American Tower Corp	🏠	2,52
National Grid PLC	💡	2,45
Canadian Pacific Kansas City Ltd	🚚	2,33
Positionen Aktien Gesamt		265
Positionen Anleihen Gesamt		0
% des Vermögens in Top 10 Positionen		32,71

Sektorengewichtung

Sektor	% Akt
Zyklisch	4,93
Rohstoffe	-
Konsumgüter zyklisch	-
Finanzdienstleistungen	0,02
Immobilien	4,92
Sensibel	39,48
Telekommunikation	1,00
Energie	16,41
Industriewerte	21,19
Technologie	0,88
Defensiv	55,58
Konsumgüter nicht zyklisch	-
Gesundheitswesen	-
Versorger	55,58

Regionen

Region	% Akt
Amerika	79,21
USA	63,47
Kanada	13,05
Lateinamerika	2,69
Europa	9,00
Vereinigtes Königreich	3,87
Eurozone	4,45
Europa - ex Euro	0,18
Europa -Schwellenländer	0,05
Mittlerer Osten / Afrika	0,45
Asien	11,79
Japan	3,52
Australasien	1,93
Asien - Industrieländer	1,59
Asien - Schwellenländer	4,75

Die diesem Finanzprodukt zugrunde liegenden Investitionen berücksichtigen nicht die EU-Kriterien für ökologisch nachhaltige Wirtschaftsaktivitäten.

Helvetia Versicherungen AG stellt Ihnen mit diesem Dokument ausschließlich Produktinformationen zur Verfügung, die weder eine Anlageberatung, noch eine Produktempfehlung beinhalten. Die Daten aus diesem Dokument stammen von der Morningstar Deutschland GmbH. Helvetia übernimmt keine Haftung für die Vollständigkeit, inhaltliche Richtigkeit und Aktualität der Daten. Die vollständigen Informationen – insbesondere die ausführliche Darstellung der Chancen und Risiken – sind den gesetzlichen Pflichtveröffentlichungen der jeweiligen Kapitalverwaltungsgesellschaften zu entnehmen. Bitte lesen Sie den Verkaufsprospekt und das Basisinformationsblatt (KID) des jeweiligen Fonds, bevor Sie eine endgültige Anlageentscheidung treffen. Wertentwicklungen der Vergangenheit erlauben keine Prognose für die Zukunft.

© 2026 Morningstar. Alle Rechte vorbehalten. Morningstar stellt ausschließlich Produktinformationen zur Verfügung, die weder eine Anlageberatung noch eine Produktempfehlung darstellen. Es gelten die unter www.morningstar.de erhältlichen Nutzungsbedingungen. Es wird keine Haftung für die Vollständigkeit, inhaltliche Richtigkeit und Aktualität der Informationen übernommen. Die in der Vergangenheit erzielten Erfolge sind keine Garantie für die zukünftige Entwicklung. Die Berechnungen der Wertentwicklung erfolgen ohne Berücksichtigung eines Ausgabeaufschlags bzw. Rücknahmeaufschlags und unter der Annahme der Reinvestition aller Ausschüttungen.