

iShares Nikkei 225® UCITS ETF (DE)

ISIN
DE000A0H08D2

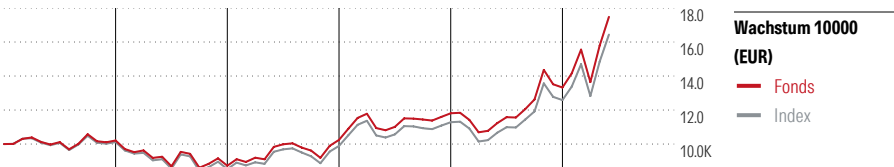
Fondsbenchmark
Nikkei 225 Average PR JPY

Morningstar Rating™
★★★★

Stammdaten	
Auflagedatum	5 Jul 2006
Fondsmanager	Matthew Bloom
Verantwortlich seit	5 Jul 2006
NAV (23 Jun 2026)	6.939,65 JPY
Fondsvolumen (Mio.)	54653,71 JPY
Währung	JPY
UCITS	Ja
Ertragsverwendung	Ausschüttend
ISIN	DE000A0H08D2
KID - andere Kosten	0,51%
Transaktionskosten	0,01%
Erfolgsgebühren	0,00%
KID Datum	01 Mai 2026
SFDR Kategorie	Artikel 6

Anlageziel

Der iShares Nikkei 225® (DE) ist ein börsengehandelter Indexfonds (Exchange Traded Fund, ETF), der möglichst genau die Wertentwicklung vom Nikkei 225® Index abbildet. Der ETF investiert direkt in die im Index enthaltenen Wertpapiere. Der Index bietet Zugang zu den 225 meist gehandelten Aktien aus dem ersten Handelsegment der Börse Tokio. Der Index ist entsprechend der Kursen gewichtet und ausschließlich als Preisindex erhältlich.



	2021	2022	2023	2024	2025	05/26	Rendite (in %)
Fonds	2,11	-14,54	17,42	15,26	12,83	31,18	Fonds
Index	1,20	-15,72	15,96	14,08	11,55	30,57	Index
	96	75	18	46	19	3	Perzentil

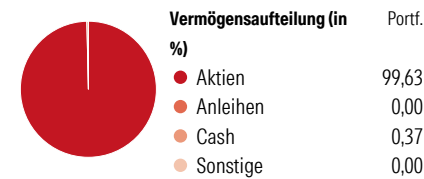
Kontakt	
Fondsgesellschaft	BlackRock Asset Management Deutschland AG - ETF
Adresse	Max-Joseph-Str. 6, D-80333 München
Internet	www.iShares.de
E-Mail	info@iShares.de
Telefon	+49 89 427295858

Rendite kumul. (%)	Fonds	Idx
(23 Jun 2026)		
3 Jahre	86,95	81,10
5 Jahre	84,28	74,00
10 Jahre	214,57	180,42
Seit Auflage	347,85	-

Risikokennzahlen			
Alpha	1,40	Sharpe Ratio	0,92
Beta	0,99	Std. Abweichung	19,86
Information Ratio	1,97		
Tracking Error	0,70		


Berechnungsgrundlage Nikkei 225 Average PR JPY (wenn zutreffend)

Portfolio 19 Jun 2026



Morningstar Aktien Style Box™		% Akt
Sehr Groß	Groß	56,05
Groß	Mittel	33,44
Mittelgroß	Klein	10,31
Klein	Micro	0,20
Micro		0,00
Anlagestil		Ø Marktkap. 9396149 JPY (Mio.)

KID SRI



Top 10 Positionen (in %)	Sektor	Portf.
Advantest Corp	📄	10,71
Tokyo Electron Ltd	📄	10,60
Fast Retailing Co Ltd	📄	9,34
SoftBank Group Corp	📄	8,00
Kioxia Holdings Corp Ordinary...	📄	3,57
TDK Corp	📄	2,75
Ibiden Co Ltd	📄	2,30
Fanuc Corp	📄	1,75
Shin-Etsu Chemical Co Ltd	📄	1,71
KDDI Corp	📄	1,53
Positionen Aktien Gesamt		225
Positionen Anleihen Gesamt		0
% des Vermögens in Top 10 Positionen		52,26

Sektorengewichtung	% Akt
Zyklisch	23,15
Rohstoffe	3,76
Konsumgüter zyklisch	15,48
Finanzdienstleistungen	2,82
Immobilien	1,09
Sensibel	68,52
Telekommunikation	12,85
Energie	0,24
Industriewerte	16,82
Technologie	38,61
Defensiv	8,33
Konsumgüter nicht zyklisch	2,80
Gesundheitswesen	5,39
Versorger	0,13

Regionen	% Akt
Amerika	0,00
USA	0,00
Kanada	0,00
Lateinamerika	0,00
Europa	0,00
Vereinigtes Königreich	0,00
Eurozone	0,00
Europa - ex Euro	0,00
Europa - Schwellenländer	0,00
Mittlerer Osten / Afrika	0,00
Asien	100,00
Japan	100,00
Australasien	0,00
Asien - Industrieländer	0,00
Asien - Schwellenländer	0,00

Die diesem Finanzprodukt zugrunde liegenden Investitionen berücksichtigen nicht die EU-Kriterien für ökologisch nachhaltige Wirtschaftsaktivitäten. Helvetia Versicherungen AG stellt Ihnen mit diesem Dokument ausschließlich Produktinformationen zur Verfügung, die weder eine Anlageberatung, noch eine Produktempfehlung beinhalten. Die Daten aus diesem Dokument stammen von der Morningstar Deutschland GmbH. Helvetia übernimmt keine Haftung für die Vollständigkeit, inhaltliche Richtigkeit und Aktualität der Daten. Die vollständigen Informationen – insbesondere die ausführliche Darstellung der Chancen und Risiken – sind den gesetzlichen Pflichtveröffentlichungen der jeweiligen Kapitalverwaltungsgesellschaften zu entnehmen. Bitte lesen Sie den Verkaufsprospekt und das Basisinformationsblatt (KID) des jeweiligen Fonds, bevor Sie eine endgültige Anlageentscheidung treffen. Wertentwicklungen der Vergangenheit erlauben keine Prognose für die Zukunft.

© 2026 Morningstar. Alle Rechte vorbehalten. Morningstar stellt ausschließlich Produktinformationen zur Verfügung, die weder eine Anlageberatung noch eine Produktempfehlung darstellen. Es gelten die unter www.morningstar.de erhältlichen Nutzungsbedingungen. Es wird keine Haftung für die Vollständigkeit, inhaltliche Richtigkeit und Aktualität der Informationen übernommen. Die in der Vergangenheit erzielten Erfolge sind keine Garantie für die zukünftige Entwicklung. Die Berechnungen der Wertentwicklung erfolgen ohne Berücksichtigung eines Ausgabeaufschlags bzw. Rücknahmeaufschlags und unter der Annahme der Reinvestition aller Ausschüttungen.