

iShares Dow Jones Eurozone Sustainability Screened UCITS ETF (DE)

ISIN
DE000A0F5UG3

Fondsbenchmark
DJ Sus Eur ExAl,Tb,Ga,Am&Fi Ad En NR EUR

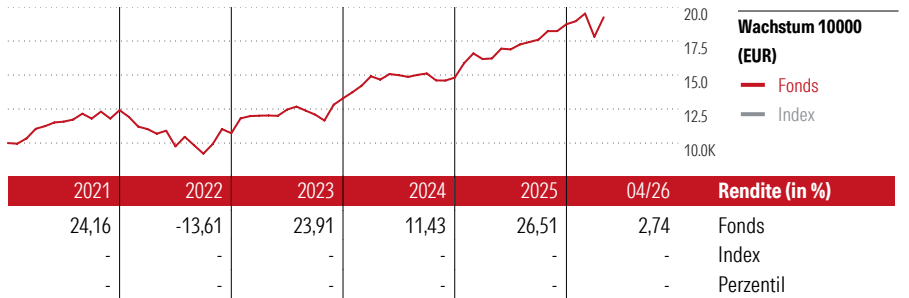
Morningstar Rating™
★★★★★

Stammdaten

Auflagedatum	27 Mrz 2006
Fondsmanager	Nicht offengelegt
Verantwortlich seit	27 Mrz 2006
NAV (28 Mai 2026)	22,84 EUR
Fondsvolumen (Mio.)	210,30 EUR
Währung	EUR
UCITS	Ja
Ertragsverwendung	Ausschüttend
ISIN	DE000A0F5UG3
KID - andere Kosten	0,41%
Transaktionskosten	0,05%
Erfolgsgebühren	0,00%
KID Datum	09 Apr 2026
SFDR Kategorie	Artikel 8

Anlageziel

Der iShares Dow Jones Eurozone Sustainability Screened (DE) ist ein börsengehandelter Indexfonds (Exchange Traded Fund, ETF), der möglichst genau die Wertentwicklung vom Dow Jones Sustainability Eurozone Index ex Alcohol, Tobacco, Gambling, Armaments & Firearms and Adult Entertainment abbildet. Der ETF investiert direkt in die im Index enthaltenen Wertpapiere. Der Dow Jones Sustainability Eurozone Index ex Alcohol, Tobacco, Gambling, Armaments & Firearms and Adult Entertainment Index bietet Zugang zu den oberen 20...



Kontakt

Fondsgesellschaft	BlackRock Asset Management Deutschland AG - ETF
Adresse	Max-Joseph-Str. 6, D-80333 München
Internet	www.iShares.de
E-Mail	info@iShares.de
Telefon	+49 89 427295858

Rendite kumul. (%)

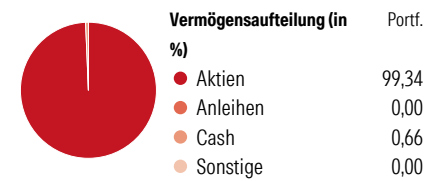
Zeitraum	Fonds	Idx
(28 Mai 2026)	-	-
3 Jahre	62,71	-
5 Jahre	71,98	-
10 Jahre	171,30	-
Seit Auflage	-	-

Risikokennzahlen

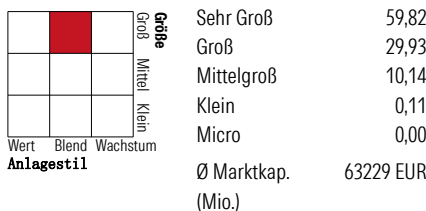
Alpha	-	Sharpe Ratio	1,11
Beta	-	Std. Abweichung	12,20
Information Ratio	-	-	-
Tracking Error	-	-	-

Berechnungsgrundlage DJ Sus Eur ExAl,Tb,Ga,Am&Fi Ad En NR EUR (wenn zutreffend)

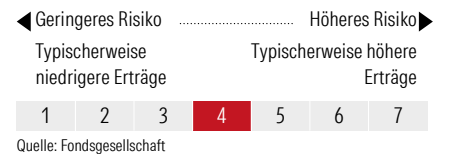
Portfolio 27 Mai 2026



Morningstar Aktien Style Box™



KID SRI



Top 10 Positionen (in %)

Position	Sektor	Portf.
Siemens AG	Industrie	8,07
Schneider Electric SE	Industrie	5,80
Siemens Energy AG Ordinary...	Industrie	5,04
Iberdrola SA	Industrie	4,89
Banco Bilbao Vizcaya...	Bank	4,60
Air Liquide SA	Industrie	4,23
Infineon Technologies AG	Technologie	4,01
Intesa Sanpaolo	Bank	3,55
L'Oreal SA	Industrie	3,54
Sanofi SA	Pharma	3,30
Positionen Aktien Gesamt		90
Positionen Anleihen Gesamt		0
% des Vermögens in Top 10 Positionen		47,03

Sektorengewichtung

Sektor	% Akt
Zyklisch	41,44
Rohstoffe	6,39
Konsumgüter zyklisch	6,05
Finanzdienstleistungen	26,96
Immobilien	2,04
Sensibel	38,93
Telekommunikation	0,76
Energie	1,47
Industriewerte	28,10
Technologie	8,61
Defensiv	19,63
Konsumgüter nicht zyklisch	4,63
Gesundheitswesen	5,93
Versorger	9,07

Regionen

Region	% Akt
Amerika	1,40
USA	1,40
Kanada	0,00
Lateinamerika	0,00
Europa	97,10
Vereinigtes Königreich	0,00
Eurozone	94,81
Europa - ex Euro	2,29
Europa -Schwellenländer	0,00
Mittlerer Osten / Afrika	0,00
Asien	1,51
Japan	0,00
Australasien	0,00
Asien - Industrieländer	1,51
Asien - Schwellenländer	0,00

Helvetia Versicherungen AG stellt Ihnen mit diesem Dokument ausschließlich Produktinformationen zur Verfügung, die weder eine Anlageberatung, noch eine Produktempfehlung beinhalten. Die Daten aus diesem Dokument stammen von der Morningstar Deutschland GmbH. Helvetia übernimmt keine Haftung für die Vollständigkeit, inhaltliche Richtigkeit und Aktualität der Daten. Die vollständigen Informationen - insbesondere die ausführliche Darstellung der Chancen und Risiken - sind den gesetzlichen Pflichtveröffentlichungen der jeweiligen Kapitalverwaltungsgesellschaften zu entnehmen. Bitte lesen Sie den Verkaufsprospekt und das Basisinformationsblatt (KID) des jeweiligen Fonds, bevor Sie eine endgültige Anlageentscheidung treffen. Wertentwicklungen der Vergangenheit erlauben keine Prognose für die Zukunft.

© 2026 Morningstar. Alle Rechte vorbehalten. Morningstar stellt ausschließlich Produktinformationen zur Verfügung, die weder eine Anlageberatung noch eine Produktempfehlung darstellen. Es gelten die unter www.morningstar.de erhältlichen Nutzungsbedingungen. Es wird keine Haftung für die Vollständigkeit, inhaltliche Richtigkeit und Aktualität der Informationen übernommen. Die in der Vergangenheit erzielten Erfolge sind keine Garantie für die zukünftige Entwicklung. Die Berechnungen der Wertentwicklung erfolgen ohne Berücksichtigung eines Ausgabeaufschlags bzw. Rücknahmeaufschlags und unter der Annahme der Reinvestition aller Ausschüttungen.