

# iShares China Large Cap UCITS ETF USD (Dist)

**ISIN**  
IE00B02KXK85

**Fondsbenchmark**  
FTSE China 50 NR USD

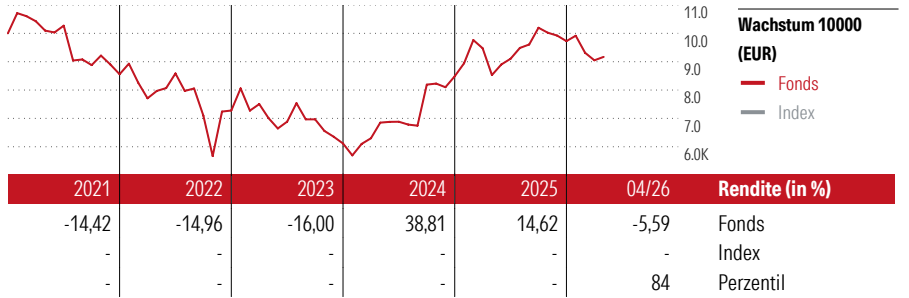
**Morningstar Rating™**  
★★★

## Stammdaten

Auflagedatum	21 Okt 2004
Fondsmanager	Nicht offengelegt
Verantwortlich seit	21 Okt 2004
NAV (31 Mai 2026)	101,04 USD
Fondsvolumen (Mio.)	922,03 USD
Währung	USD
UCITS	Ja
Ertragsverwendung	Ausschüttend
ISIN	IE00B02KXK85
KID - andere Kosten	0,74%
Transaktionskosten	0,07%
Erfolgsgebühren	0,00%
KID Datum	09 Apr 2026
SFDR Kategorie	Artikel 6

## Anlageziel

Der iShares FTSE China 25 ist ein börsengehandelter Indexfonds (Exchange Traded Fund, ETF), der möglichst genau die Wertentwicklung vom FTSE China 25 Index abbildet. Der ETF investiert direkt in die im Index enthaltenen Wertpapiere. Der Index bietet Zugang zu den 25 größten und liquidesten chinesischen Aktien (Red Chips und H-Shares), die an der Börse in Hongkong notiert sind. Der Index ist entsprechend der Freefloat-Marktkapitalisierung gewichtet.



## Kontakt

Fondsgesellschaft	BlackRock Asset Management Ireland - ETF
Adresse	3 Floor Glencar House, 20 Merrion Road, D04 T9F3 Dublin 4
Internet	www.blackrock.com
E-Mail	
Telefon	353 1 246 7000

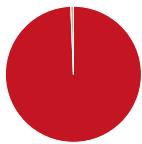
## Rendite kumul. (%)

	Fonds	Idx
(31 Mai 2026)	-	-
3 Jahre	-	-
5 Jahre	-	-
10 Jahre	-	-
Seit Auflage	-	-

## Risikokennzahlen

Alpha	-	Sharpe Ratio	0,38
Beta	-	Std. Abweichung	21,61
Information Ratio	-		
Tracking Error	-		

## Portfolio 27 Mai 2026




Vermögensaufteilung (in %)	Portf.
Aktien	99,38
Anleihen	0,00
Cash	0,62
Sonstige	0,00

## Morningstar Aktien Style Box™

	% Akt
Sehr Groß	91,74
Groß	6,69
Mittelgroß	1,58
Klein	0,00
Micro	0,00
Ø Marktkap. (Mio.)	128775 USD

## KID SRI



## Top 10 Positionen (in %)

Positionen	Sektor	Portf.
Alibaba Group Holding Ltd...	🚗	8,60
China Construction Bank Corp...	🏢	8,26
Tencent Holdings Ltd	📱	7,27
Industrial And Commercial Bank...	🏢	5,91
Xiaomi Corp Class B	📱	5,39
Meituan Class B	🚗	4,56
Ping An Insurance (Group) Co...	🏢	4,28
Bank Of China Ltd Class H	🏢	3,92
NetEase Inc Ordinary Shares	📱	3,92
BYD Co Ltd Class H	🚗	3,68
Positionen Aktien Gesamt		50
Positionen Anleihen Gesamt		0
% des Vermögens in Top 10 Positionen		55,79

## Sektorengewichtung

Sektor	% Akt
<b>Zyklisch</b>	<b>66,50</b>
Rohstoffe	4,09
Konsumgüter zyklisch	26,61
Finanzdienstleistungen	34,68
Immobilien	1,12
<b>Sensibel</b>	<b>29,97</b>
Telekommunikation	16,24
Energie	5,22
Industriewerte	3,08
Technologie	5,43
<b>Defensiv</b>	<b>3,53</b>
Konsumgüter nicht zyklisch	0,85
Gesundheitswesen	2,32
Versorger	0,35

## Regionen

Region	% Akt
<b>Amerika</b>	<b>1,58</b>
USA	1,58
Kanada	0,00
Lateinamerika	0,00
<b>Europa</b>	<b>0,00</b>
Vereinigtes Königreich	0,00
Eurozone	0,00
Europa - ex Euro	0,00
Europa -Schwellenländer	0,00
Mittlerer Osten / Afrika	0,00
<b>Asien</b>	<b>98,42</b>
Japan	0,00
Australasien	0,00
Asien - Industrieländer	3,70
Asien - Schwellenländer	94,72

Die diesem Finanzprodukt zugrunde liegenden Investitionen berücksichtigen nicht die EU-Kriterien für ökologisch nachhaltige Wirtschaftsaktivitäten.

Helvetia Versicherungen AG stellt Ihnen mit diesem Dokument ausschließlich Produktinformationen zur Verfügung, die weder eine Anlageberatung, noch eine Produktempfehlung beinhalten. Die Daten aus diesem Dokument stammen von der Morningstar Deutschland GmbH. Helvetia übernimmt keine Haftung für die Vollständigkeit, inhaltliche Richtigkeit und Aktualität der Daten. Die vollständigen Informationen – insbesondere die ausführliche Darstellung der Chancen und Risiken – sind den gesetzlichen Pflichtveröffentlichungen der jeweiligen Kapitalverwaltungsgesellschaften zu entnehmen. Bitte lesen Sie den Verkaufsprospekt und das Basisinformationsblatt (KID) des jeweiligen Fonds, bevor Sie eine endgültige Anlageentscheidung treffen. Wertentwicklungen der Vergangenheit erlauben keine Prognose für die Zukunft.

© 2026 Morningstar. Alle Rechte vorbehalten. Morningstar stellt ausschließlich Produktinformationen zur Verfügung, die weder eine Anlageberatung noch eine Produktempfehlung darstellen. Es gelten die unter www.morningstar.de erhältlichen Nutzungsbedingungen. Es wird keine Haftung für die Vollständigkeit, inhaltliche Richtigkeit und Aktualität der Informationen übernommen. Die in der Vergangenheit erzielten Erfolge sind keine Garantie für die zukünftige Entwicklung. Die Berechnungen der Wertentwicklung erfolgen ohne Berücksichtigung eines Ausgabeaufschlags bzw. Rücknahmeaufschlags und unter der Annahme der Reinvestition aller Ausschüttungen.