

iShares Core EURO STOXX 50 UCITS ETF (DE)

ISIN

DE0005933956

Fondsbenchmark

EURO STOXX 50 NR EUR

Morningstar Rating™

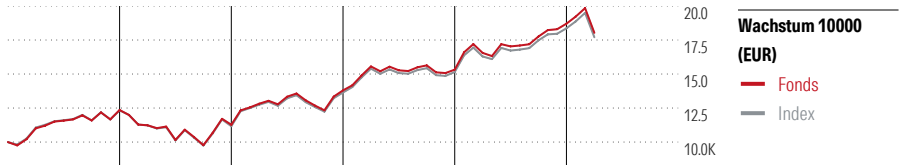
★★★★★

Stammdaten

Auflagedatum	27 Dez 2000
Fondsmanager	Nicht offengelegt
Verantwortlich seit	27 Dez 2000
NAV (28 Apr 2026)	58,53 EUR
Fondsvolumen (Mio.)	9129,58 EUR
Währung	EUR
UCITS	Ja
Ertragsverwendung	Ausschüttend
ISIN	DE0005933956
KID - andere Kosten	0,09%
Transaktionskosten	0,01%
Erfolgsgebühren	0,00%
KID Datum	09 Apr 2026
SFDR Kategorie	Artikel 6

Anlageziel

Der iShares EURO STOXX 50 (DE) ist ein börsengehandelter Indexfonds (Exchange Traded Fund, ETF), der möglichst genau die Wertentwicklung vom EURO STOXX 50® Index abbildet. Der ETF investiert direkt in die im Index enthaltenen Wertpapiere. Der Index bietet Zugang zu den 50 größten Aktien aus der Eurozone. Der Index ist entsprechend der Freefloat-Marktkapitalisierung gewichtet.



	2021	2022	2023	2024	2025	03/26	Rendite (in %)
Fonds	23,54	-8,76	22,43	11,03	22,05	-3,59	Fonds
Index	23,34	-9,49	22,23	11,01	21,20	-3,58	Index
							Perzentil

Kontakt

Fondsgesellschaft	BlackRock Asset Management Deutschland AG - ETF
Adresse	Max-Joseph-Str. 6, D-80333 München
Internet	www.iShares.de
E-Mail	info@iShares.de
Telefon	+49 89 427295858

Rendite kumul. (%)

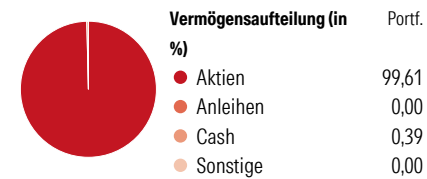
	Fonds	Idx
(28 Apr 2026)		
3 Jahre	45,69	43,84
5 Jahre	67,80	63,91
10 Jahre	151,49	139,02
Seit Auflage	-	-

Risikokennzahlen

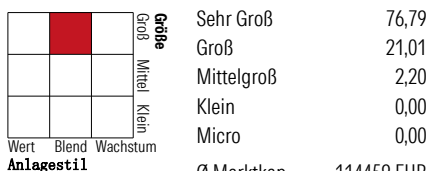
Alpha	0,37	Sharpe Ratio	0,75
Beta	1,01	Std. Abweichung	12,28
Information Ratio	0,99		
Tracking Error	0,46		

Berechnungsgrundlage EURO STOXX 50 NR EUR (wenn zutreffend)

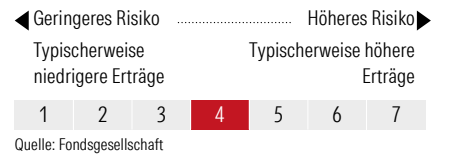
Portfolio 24 Apr 2026



Morningstar Aktien Style Box™



KID SRI



Quelle: Fondsgesellschaft

Top 10 Positionen (in %)

Position	Sektor	Portf.
ASML Holding NV	IT	10,30
Siemens AG	Industrie	4,33
TotalEnergies SE	Energie	3,99
Schneider Electric SE	Industrie	3,77
SAP SE	IT	3,56
Banco Santander SA	Bank	3,55
Allianz SE	Bank	3,50
Siemens Energy AG Ordinary...	Industrie	3,44
Iberdrola SA	Energie	2,93
Lvmh Moet Hennessy Louis...	Consumer	2,79
Positionen Aktien Gesamt		50
Positionen Anleihen Gesamt		0
% des Vermögens in Top 10 Positionen		42,16

Sektorengewichtung

Sektor	% Akt
Zyklisch	38,70
Rohstoffe	3,75
Konsumgüter zyklisch	10,03
Finanzdienstleistungen	24,93
Immobilien	-
Sensibel	45,55
Telekommunikation	2,31
Energie	5,07
Industriewerte	21,84
Technologie	16,34
Defensiv	15,75
Konsumgüter nicht zyklisch	5,58
Gesundheitswesen	5,41
Versorger	4,75

Regionen

Region	% Akt
Amerika	1,84
USA	1,84
Kanada	0,00
Lateinamerika	0,00
Europa	98,16
Vereinigtes Königreich	0,00
Eurozone	96,88
Europa - ex Euro	1,28
Europa - Schwellenländer	0,00
Mittlerer Osten / Afrika	0,00
Asien	0,00
Japan	0,00
Australasien	0,00
Asien - Industrieländer	0,00
Asien - Schwellenländer	0,00

Die diesem Finanzprodukt zugrunde liegenden Investitionen berücksichtigen nicht die EU-Kriterien für ökologisch nachhaltige Wirtschaftsaktivitäten. Helvetia Versicherungen AG stellt Ihnen mit diesem Dokument ausschließlich Produktinformationen zur Verfügung, die weder eine Anlageberatung, noch eine Produktempfehlung beinhalten. Die Daten aus diesem Dokument stammen von der Morningstar Deutschland GmbH. Helvetia übernimmt keine Haftung für die Vollständigkeit, inhaltliche Richtigkeit und Aktualität der Daten. Die vollständigen Informationen – insbesondere die ausführliche Darstellung der Chancen und Risiken – sind den gesetzlichen Pflichtveröffentlichungen der jeweiligen Kapitalverwaltungsgesellschaften zu entnehmen. Bitte lesen Sie den Verkaufsprospekt und das Basisinformationsblatt (KID) des jeweiligen Fonds, bevor Sie eine endgültige Anlageentscheidung treffen. Wertentwicklungen der Vergangenheit erlauben keine Prognose für die Zukunft.

© 2026 Morningstar. Alle Rechte vorbehalten. Morningstar stellt ausschließlich Produktinformationen zur Verfügung, die weder eine Anlageberatung noch eine Produktempfehlung darstellen. Es gelten die unter www.morningstar.de erhältlichen Nutzungsbedingungen. Es wird keine Haftung für die Vollständigkeit, inhaltliche Richtigkeit und Aktualität der Informationen übernommen. Die in der Vergangenheit erzielten Erfolge sind keine Garantie für die zukünftige Entwicklung. Die Berechnungen der Wertentwicklung erfolgen ohne Berücksichtigung eines Ausgabeaufschlags bzw. Rücknahmeaufschlags und unter der Annahme der Reinvestition aller Ausschüttungen.