

iShares Core DAX® UCITS ETF (DE) EUR (Acc)

ISIN
DE0005933931

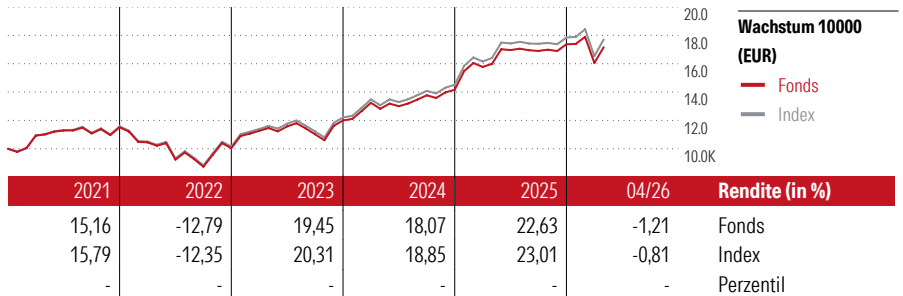
Fondsbenchmark
FSE DAX TR EUR

Morningstar Rating™
★★★★

Stammdaten	
Auflagedatum	27 Dez 2000
Fondsmanager	Nicht offengelegt
Verantwortlich seit	27 Dez 2000
NAV (28 Mai 2026)	204,90 EUR
Fondsvolumen (Mio.)	8704,70 EUR
Währung	EUR
UCITS	Ja
Ertragsverwendung	Thesaurierend
ISIN	DE0005933931
KID - andere Kosten	0,16%
Transaktionskosten	0,00%
Erfolgsgebühren	0,00%
KID Datum	09 Apr 2026
SFDR Kategorie	Artikel 6

Anlageziel

Der iShares Core DAX® (DE) ist ein börsenhandelter Indexfonds (Exchange Traded Fund, ETF), der möglichst genau die Wertentwicklung vom DAX® Index abbildet. Der ETF investiert direkt in die im Index enthaltenen Wertpapiere. Der Index bietet Zugang zu den 40 größten und meist gehandelten Aktien, die im Prime Standard der Börse Frankfurt gelistet sind. Der Index wählt Unternehmen aus, die entweder in Deutschland oder in der EU oder einem ETFA-Staat domiziliert sind. Bei letzteren muss allerdings mindestens 33%...



Kontakt

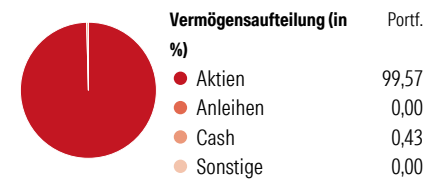
Fondsgesellschaft BlackRock Asset Management Deutschland AG - ETF
 Adresse Max-Joseph-Str. 6, D-80333 München
 Internet www.iShares.de
 E-Mail info@iShares.de
 Telefon +49 89 427295858

Rendite kumul. (%)	Fonds	Idx
(28 Mai 2026)	54,46	56,98
3 Jahre	57,11	61,68
5 Jahre	129,82	143,94
10 Jahre	-	-
Seit Auflage	-	-

Risikokennzahlen	Alpha	Beta	Information Ratio	Tracking Error	Sharpe Ratio	Std. Abweichung
	-0,66	1,00	-1,76	0,41	0,88	13,13

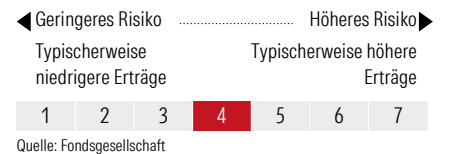
Berechnungsgrundlage FSE DAX TR EUR (wenn zutreffend)

Portfolio 26 Mai 2026



Morningstar Aktien Style Box™	% Akt
Sehr Groß	54,96
Groß	40,15
Mittelgroß	4,53
Klein	0,36
Micro	0,00
Ø Marktkap. (Mio.)	79473 EUR

KID SRI



Top 10 Positionen (in %)	Sektor	Portf.
Siemens AG	11,55	
SAP SE	8,92	
Allianz SE	8,55	
Siemens Energy AG Ordinary...	8,10	
Deutsche Telekom AG	5,90	
Airbus SE	5,86	
Infineon Technologies AG	5,85	
Munchener...	3,57	
Rheinmetall AG	3,32	
Deutsche Bank AG	3,16	
Positionen Aktien Gesamt	40	
Positionen Anleihen Gesamt	0	
% des Vermögens in Top 10 Positionen	64,78	

Sektorengewichtung	% Akt
Zyklisch	33,38
Rohstoffe	4,97
Konsumgüter zyklisch	7,10
Finanzdienstleistungen	20,40
Immobilien	0,91
Sensibel	55,46
Telekommunikation	6,23
Energie	-
Industriewerte	34,39
Technologie	14,83
Defensiv	11,16
Konsumgüter nicht zyklisch	0,95
Gesundheitswesen	5,56
Versorger	4,66

Regionen	% Akt
Amerika	0,36
USA	0,36
Kanada	0,00
Lateinamerika	0,00
Europa	99,64
Vereinigtes Königreich	0,00
Eurozone	99,64
Europa - ex Euro	0,00
Europa -Schwellenländer	0,00
Mittlerer Osten / Afrika	0,00
Asien	0,00
Japan	0,00
Australasien	0,00
Asien - Industrieländer	0,00
Asien - Schwellenländer	0,00

Die diesem Finanzprodukt zugrunde liegenden Investitionen berücksichtigen nicht die EU-Kriterien für ökologisch nachhaltige Wirtschaftsaktivitäten. Helvetia Versicherungen AG stellt Ihnen mit diesem Dokument ausschließlich Produktinformationen zur Verfügung, die weder eine Anlageberatung, noch eine Produktempfehlung beinhalten. Die Daten aus diesem Dokument stammen von der Morningstar Deutschland GmbH. Helvetia übernimmt keine Haftung für die Vollständigkeit, inhaltliche Richtigkeit und Aktualität der Daten. Die vollständigen Informationen - insbesondere die ausführliche Darstellung der Chancen und Risiken - sind den gesetzlichen Pflichtveröffentlichungen der jeweiligen Kapitalverwaltungsgesellschaften zu entnehmen. Bitte lesen Sie den Verkaufsprospekt und das Basisinformationsblatt (KID) des jeweiligen Fonds, bevor Sie eine endgültige Anlageentscheidung treffen. Wertentwicklungen der Vergangenheit erlauben keine Prognose für die Zukunft.

© 2026 Morningstar. Alle Rechte vorbehalten. Morningstar stellt ausschließlich Produktinformationen zur Verfügung, die weder eine Anlageberatung noch eine Produktempfehlung darstellen. Es gelten die unter www.morningstar.de erhältlichen Nutzungsbedingungen. Es wird keine Haftung für die Vollständigkeit, inhaltliche Richtigkeit und Aktualität der Informationen übernommen. Die in der Vergangenheit erzielten Erfolge sind keine Garantie für die zukünftige Entwicklung. Die Berechnungen der Wertentwicklung erfolgen ohne Berücksichtigung eines Ausgabeaufschlags bzw. Rücknahmeaufschlags und unter der Annahme der Reinvestition aller Ausschüttungen.