

Comgest Growth Europe EUR Acc

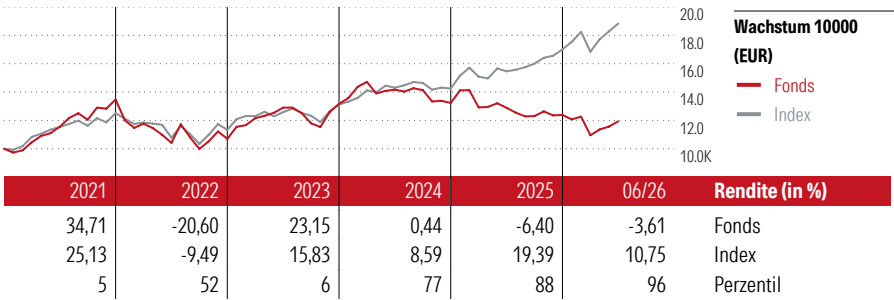
ISIN
IE0004766675

Fondsbenchmark
MSCI Europe NR EUR

Morningstar Rating™
★★

Stammdaten	
Auflagedatum	15 Mai 2000
Fondsmanager	Mark Schumann
Verantwortlich seit	1 Okt 2025
NAV (8 Jul 2026)	38,13 EUR
Fondsvolumen (Mio.)	1763,39 EUR
Währung	EUR
UCITS	Ja
Ertragsverwendung	Thesaurierend
ISIN	IE0004766675
KID - andere Kosten	1,59%
Transaktionskosten	0,13%
Erfolgsgebühren	0,00%
KID Datum	20 Mrz 2026
SFDR Kategorie	Artikel 8

Anlageziel
Anlageziel des Fonds ist die langfristige Wertsteigerung des Fonds (Kapitalzuwachs). Der Fonds strebt danach, dieses Ziel zu erreichen, indem er in ein Portfolio qualitativ hochwertiger Unternehmen mit langfristigen Wachstumsaussichten investiert. Der Fonds legt mindestens 51% seines Nettovermögens in Aktien und Vorzugsaktien und mindestens zwei Drittel seiner Vermögenswerte in Wertpapieren an, die von Unternehmen ausgegeben wurden, die ihren Geschäftssitz in Europa haben oder dort vorwiegend geschäftlich tätig sind...



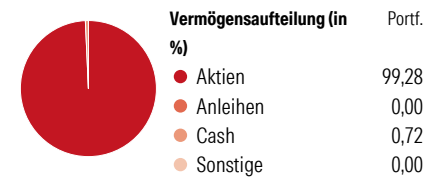
Kontakt	
Fondsgesellschaft	Comgest Asset Management Intl Ltd
Adresse	Fifth Floor, Fitzwilton House, Dublin
Internet	-
E-Mail	-
Telefon	-

Rendite kumul. (%)	Fonds	Idx
(8 Jul 2026)		
3 Jahre	-5,46	54,17
5 Jahre	1,25	61,32
10 Jahre	91,32	151,44
Seit Auflage	281,30	-

Risikokennzahlen			
Alpha	-17,02	Sharpe Ratio	-0,32
Beta	1,12	Std. Abweichung	14,03
Information Ratio	-2,26		
Tracking Error	7,50		

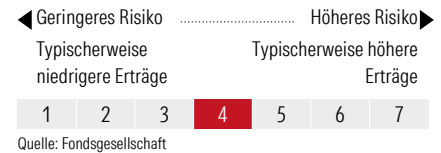
Berechnungsgrundlage MSCI Europe NR EUR (wenn zutreffend)

Portfolio 30 Jun 2026



Morningstar Aktien Style Box™		% Akt
Sehr Groß	Größe	42,30
Groß	Größe	43,45
Mittelgroß	Mittel	14,26
Klein	Klein	0,00
Micro	Micro	0,00
Ø Marktkap. (Mio.)	Anlagestil	65510 EUR

KID SRI



Top 10 Positionen (in %)	Sektor	Portf.
ASML Holding NV	Elektronik	8,28
Schneider Electric SE	Industrie	4,72
Novonisis (Novozymes) B Class B	Pharmazie	4,52
Compass Group PLC	Gastronomie	3,91
Essilorluxottica	Optik	3,68
Air Liquide SA	Chemie	3,67
Industria De Diseno Textil SA...	Textil	3,53
AIR LIQUIDE PRIME DE FIDELITE...	Chemie	3,40
Straumann Holding AG	Pharmazie	3,24
Alcon Inc	Pharmazie	3,17
Positionen Aktien Gesamt		39
Positionen Anleihen Gesamt		0
% des Vermögens in Top 10 Positionen		42,12

Sektorengewichtung	% Akt
Zyklisch	33,95
Rohstoffe	8,81
Konsumgüter zyklisch	20,01
Finanzdienstleistungen	5,13
Immobilien	-
Sensibel	39,57
Telekommunikation	1,61
Energie	-
Industriewerte	22,36
Technologie	15,60
Defensiv	26,48
Konsumgüter nicht zyklisch	4,73
Gesundheitswesen	21,75
Versorger	-

Regionen	% Akt
Amerika	8,79
USA	8,79
Kanada	0,00
Lateinamerika	0,00
Europa	91,21
Vereinigtes Königreich	18,28
Eurozone	47,98
Europa - ex Euro	24,95
Europa - Schwellenländer	0,00
Mittlerer Osten / Afrika	0,00
Asien	0,00
Japan	0,00
Australasien	0,00
Asien - Industrieländer	0,00
Asien - Schwellenländer	0,00

Helvetia Versicherungen AG stellt Ihnen mit diesem Dokument ausschließlich Produktinformationen zur Verfügung, die weder eine Anlageberatung, noch eine Produktempfehlung beinhalten. Die Daten aus diesem Dokument stammen von der Morningstar Deutschland GmbH. Helvetia übernimmt keine Haftung für die Vollständigkeit, inhaltliche Richtigkeit und Aktualität der Daten. Die vollständigen Informationen - insbesondere die ausführliche Darstellung der Chancen und Risiken - sind den gesetzlichen Pflichtveröffentlichungen der jeweiligen Kapitalverwaltungsgesellschaften zu entnehmen. Bitte lesen Sie den Verkaufsprospekt und das Basisinformationsblatt (KID) des jeweiligen Fonds, bevor Sie eine endgültige Anlageentscheidung treffen. Wertentwicklungen der Vergangenheit erlauben keine Prognose für die Zukunft.

© 2026 Morningstar. Alle Rechte vorbehalten. Morningstar stellt ausschließlich Produktinformationen zur Verfügung, die weder eine Anlageberatung noch eine Produktempfehlung darstellen. Es gelten die unter www.morningstar.de erhältlichen Nutzungsbedingungen. Es wird keine Haftung für die Vollständigkeit, inhaltliche Richtigkeit und Aktualität der Informationen übernommen. Die in der Vergangenheit erzielten Erfolge sind keine Garantie für die zukünftige Entwicklung. Die Berechnungen der Wertentwicklung erfolgen ohne Berücksichtigung eines Ausgabeaufschlags bzw. Rücknahmeabschlags und unter der Annahme der Reinvestition aller Ausschüttungen.