

Goldman Sachs Emerging Markets Equity Portfolio Base Inc USD

ISIN
LU0083344555

Fondsbenchmark
MSCI EM NR USD

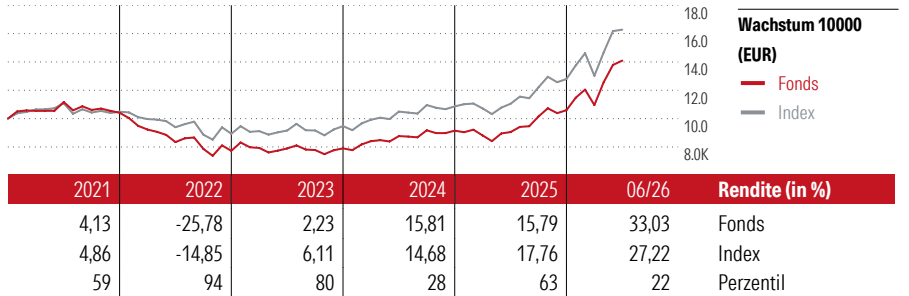
Morningstar Rating™
★★★

Stammdaten

Auflagedatum	15 Dez 1997
Fondsmanager	Basak Yavuz
Verantwortlich seit	19 Apr 2017
NAV (9 Jul 2026)	68,75 USD
Fondsvolumen (Mio.)	4150,80 USD
Währung	USD
UCITS	Ja
Ertragsverwendung	Ausschüttend
ISIN	LU0083344555
KID - andere Kosten	1,95%
Transaktionskosten	0,32%
Erfolgsgebühren	0,00%
KID Datum	13 Feb 2026
SFDR Kategorie	Artikel 8

Anlageziel

Das Goldman Sachs Emerging Markets Equity Portfolio (das „Portfolio“) zielt darauf ab, überwiegend durch die Anlage in Aktienwerte von Unternehmen aus Schwellenmärkten eine langfristige Kapitalwertsteigerung zu erzielen. Das Portfolio wird unter normalen Umständen mindestens zwei Drittel seines Nettovermögens in Aktien und/oder aktienbezogene übertragbare Wertpapiere und zulässige Fonds investieren, die ein Engagement in Unternehmen bieten, die ihren Sitz in Schwellenmärkten haben oder die den Großteil ihrer Erträge...



Kontakt


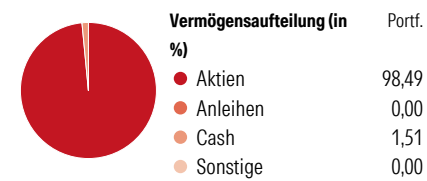
Fondsgesellschaft Goldman Sachs Asset Management B.V.
 Adresse Prinses Beatrixlaan 35, 2595 AK Den Haag
 Internet <https://am.gs.com/>
 E-Mail clientservicingam@gs.com
 Telefon +31-703781781

Rendite kumul. (%)	Fonds	Idx
(9 Jul 2026)		
3 Jahre	74,64	74,81
5 Jahre	25,27	48,95
10 Jahre	133,47	146,86
Seit Auflage	608,33	-

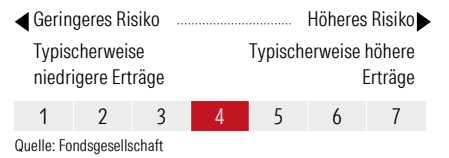
Risikokennzahlen			
Alpha	0,93	Sharpe Ratio	1,12
Beta	0,95	Std. Abweichung	15,93
Information Ratio	0,05		
Tracking Error	3,99		

Berechnungsgrundlage MSCI EM NR USD (wenn zutreffend)

Portfolio 30 Apr 2026



KID SRI



Top 10 Positionen (in %)	Sektor	Portf.
Taiwan Semiconductor...	9,19	
Samsung Electronics Co Ltd	7,29	
SK Hynix Inc	4,85	
Tencent Holdings Ltd	3,94	
Alibaba Group Holding Ltd...	3,07	
Delta Electronics Inc	2,62	
MediaTek Inc	2,15	
Elite Material Co Ltd	1,61	
ASE Technology Holding Co Ltd	1,50	
ICICI Bank Ltd	1,50	
Positionen Aktien Gesamt	125	
Positionen Anleihen Gesamt	0	
% des Vermögens in Top 10 Positionen	37,71	

Sektorengewichtung	% Akt
Zyklisch	34,15
Rohstoffe	4,37
Konsumgüter zyklisch	8,10
Finanzdienstleistungen	20,80
Immobilien	0,87
Sensibel	57,53
Telekommunikation	5,25
Energie	1,53
Industriewerte	9,52
Technologie	41,22
Defensiv	8,33
Konsumgüter nicht zyklisch	3,12
Gesundheitswesen	4,36
Versorger	0,85

Regionen	% Akt
Amerika	9,98
USA	0,58
Kanada	1,00
Lateinamerika	8,41
Europa	9,27
Vereinigtes Königreich	0,00
Eurozone	1,92
Europa - ex Euro	0,00
Europa -Schwellenländer	2,82
Mittlerer Osten / Afrika	4,54
Asien	80,74
Japan	0,00
Australasien	0,00
Asien - Industrieländer	44,56
Asien - Schwellenländer	36,18

Helvetia Versicherungen AG stellt Ihnen mit diesem Dokument ausschließlich Produktinformationen zur Verfügung, die weder eine Anlageberatung, noch eine Produktempfehlung beinhalten. Die Daten aus diesem Dokument stammen von der Morningstar Deutschland GmbH. Helvetia übernimmt keine Haftung für die Vollständigkeit, inhaltliche Richtigkeit und Aktualität der Daten. Die vollständigen Informationen – insbesondere die ausführliche Darstellung der Chancen und Risiken – sind den gesetzlichen Pflichtveröffentlichungen der jeweiligen Kapitalverwaltungsgesellschaften zu entnehmen. Bitte lesen Sie den Verkaufsprospekt und das Basisinformationsblatt (KID) des jeweiligen Fonds, bevor Sie eine endgültige Anlageentscheidung treffen. Wertentwicklungen der Vergangenheit erlauben keine Prognose für die Zukunft.

© 2026 Morningstar. Alle Rechte vorbehalten. Morningstar stellt ausschließlich Produktinformationen zur Verfügung, die weder eine Anlageberatung noch eine Produktempfehlung darstellen. Es gelten die unter www.morningstar.de erhältlichen Nutzungsbedingungen. Es wird keine Haftung für die Vollständigkeit, inhaltliche Richtigkeit und Aktualität der Informationen übernommen. Die in der Vergangenheit erzielten Erfolge sind keine Garantie für die zukünftige Entwicklung. Die Berechnungen der Wertentwicklung erfolgen ohne Berücksichtigung eines Ausgabeaufschlags bzw. Rücknahmeaufschlags und unter der Annahme der Reinvestition aller Ausschüttungen.