

Liontrust GF Pan-European Dynamic Fund A1 Acc EUR

ISIN
IE000MSLRC4

Fondsbenchmark
MSCI Europe NR USD

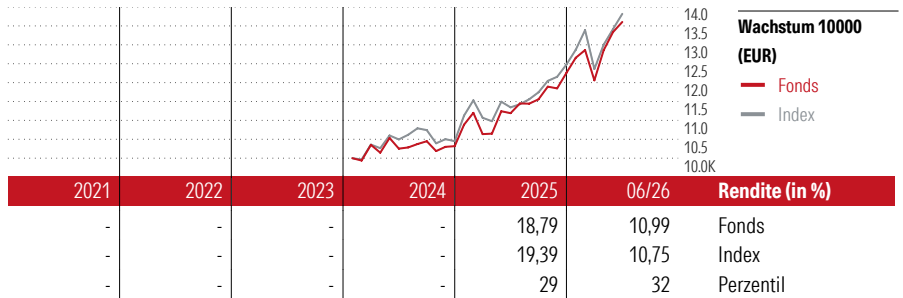
Morningstar Rating™
—

Stammdaten

Auflagedatum	27 Feb 2024
Fondsmanager	Samantha Gleave
Verantwortlich seit	27 Feb 2024
NAV (8 Jul 2026)	13,36 EUR
Fondsvolumen (Mio.)	448,08 EUR
Währung	EUR
UCITS	Ja
Ertragsverwendung	Thesaurierend
ISIN	IE000MSLRC4
KID - andere Kosten	1,62%
Transaktionskosten	1,06%
Erfolgsgebühren	0,00%
KID Datum	02 Mrz 2026
SFDR Kategorie	Artikel 6

Anlageziel

The investment objective of the Fund is to achieve capital growth over the long-term (five years or more) by predominantly investing in a portfolio of European equities. There can be no guarantee that the Fund will achieve its investment objective. The Investment Adviser will seek to achieve the investment objective of the Fund through investment of at least 80% of the Fund's Net Asset Value in companies which are incorporated, domiciled, listed or conduct significant business in Europe (the EEA, Switzerland and the...



Kontakt

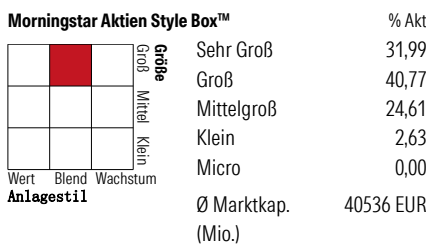
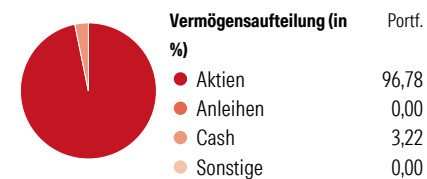
Fondsgesellschaft Liontrust Investment Partners LLP
Adresse 2 Savoy Court, London WC2R 0EZ, WC2R 0EZ London
Internet www.liontrust.co.uk
E-Mail
Telefon

Rendite kumul. (%)	Fonds	Idx
(8 Jul 2026)	-	-
3 Jahre	-	-
5 Jahre	-	-
10 Jahre	-	-
Seit Auflage	33,64	-

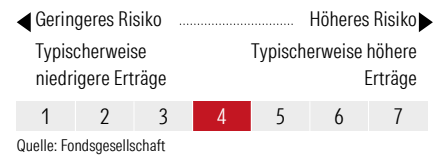
Risikokennzahlen		
Alpha	-	Sharpe Ratio
Beta	-	Std. Abweichung
Information Ratio	-	
Tracking Error	-	

Berechnungsgrundlage MSCI Europe NR USD (wenn zutreffend)

Portfolio 30 Jun 2026



KID SRI



Top 10 Positionen (in %)	Sektor	Portf.
ASML Holding NV	🏢	5,04
Banco Santander SA	🏢	4,62
CaixaBank SA	🏢	4,01
UniCredit SpA	🏢	3,67
Balfour Beatty PLC	⚙️	3,58
Games Workshop Group PLC	🏢	3,51
AIB Group PLC	🏢	3,49
Wartsila Corp	⚙️	3,38
Novartis AG Registered Shares	🏢	3,28
BE Semiconductor Industries NV	🏢	3,23
Positionen Aktien Gesamt		36
Positionen Anleihen Gesamt		0
% des Vermögens in Top 10 Positionen		37,81

Sektorengewichtung	% Akt
Zyklisch	47,02
🏢 Rohstoffe	6,40
🏢 Konsumgüter zyklisch	17,92
🏢 Finanzdienstleistungen	22,70
🏠 Immobilien	-
Sensibel	43,42
📞 Telekommunikation	2,00
🔥 Energie	6,95
⚙️ Industriewerte	20,82
🏢 Technologie	13,64
Defensiv	9,56
🏢 Konsumgüter nicht zyklisch	1,98
🏢 Gesundheitswesen	5,49
💡 Versorger	2,09

Regionen	% Akt
Amerika	6,65
USA	6,65
Kanada	0,00
Lateinamerika	0,00
Europa	93,35
Vereinigtes Königreich	29,96
Eurozone	44,28
Europa - ex Euro	19,10
Europa - Schwellenländer	0,00
Mittlerer Osten / Afrika	0,00
Asien	0,00
Japan	0,00
Australasien	0,00
Asien - Industrieländer	0,00
Asien - Schwellenländer	0,00

Die diesem Finanzprodukt zugrunde liegenden Investitionen berücksichtigen nicht die EU-Kriterien für ökologisch nachhaltige Wirtschaftsaktivitäten.
 Helvetia Versicherungen AG stellt Ihnen mit diesem Dokument ausschließlich Produktinformationen zur Verfügung, die weder eine Anlageberatung, noch eine Produktempfehlung beinhalten. Die Daten aus diesem Dokument stammen von der Morningstar Deutschland GmbH. Helvetia übernimmt keine Haftung für die Vollständigkeit, inhaltliche Richtigkeit und Aktualität der Daten. Die vollständigen Informationen – insbesondere die ausführliche Darstellung der Chancen und Risiken – sind den gesetzlichen Pflichtveröffentlichungen der jeweiligen Kapitalverwaltungsgesellschaften zu entnehmen. Bitte lesen Sie den Verkaufsprospekt und das Basisinformationsblatt (KID) des jeweiligen Fonds, bevor Sie eine endgültige Anlageentscheidung treffen.
 Wertentwicklungen der Vergangenheit erlauben keine Prognose für die Zukunft.

© 2026 Morningstar. Alle Rechte vorbehalten. Morningstar stellt ausschließlich Produktinformationen zur Verfügung, die weder eine Anlageberatung noch eine Produktempfehlung darstellen. Es gelten die unter www.morningstar.de erhältlichen Nutzungsbedingungen. Es wird keine Haftung für die Vollständigkeit, inhaltliche Richtigkeit und Aktualität der Informationen übernommen. Die in der Vergangenheit erzielten Erfolge sind keine Garantie für die zukünftige Entwicklung. Die Berechnungen der Wertentwicklung erfolgen ohne Berücksichtigung eines Ausgabeaufschlags bzw. Rücknahmeaufschlags und unter der Annahme der Reinvestition aller Ausschüttungen.