

Aegon High Yield Global Bond Fund A Acc EUR (Hedged)

ISIN
IE00B296X584

Fondsbenchmark
ICE BofA Gbl HY Constnd TR HUSD

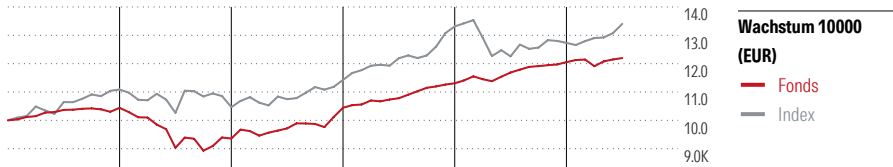
Morningstar Rating™
★★★★

Stammdaten

Auflagedatum	17 Mai 2012
Fondsmanager	Thomas Hanson
Verantwortlich seit	18 Sep 2019
NAV (9 Jul 2026)	17,96 EUR
Fondsvolumen (Mio.)	4120,38 USD
Währung	EUR
UCITS	Ja
Ertragsverwendung	Thesaurierend
ISIN	IE00B296X584
KID - andere Kosten	1,42%
Transaktionskosten	0,38%
Erfolgsgebühren	0,00%
KID Datum	27 Mrz 2026
SFDR Kategorie	Artikel 8

Anlageziel

The investment objective of the Fund is to maximise total return (income plus capital).



	2021	2022	2023	2024	2025	06/26	Rendite (in %)
Fonds	4,39	-10,37	11,63	8,26	6,60	1,20	Fonds
Index	10,86	-5,57	9,14	16,53	-4,38	5,27	Index
Perzentil	19	24	12	16	16	43	Perzentil

Kontakt

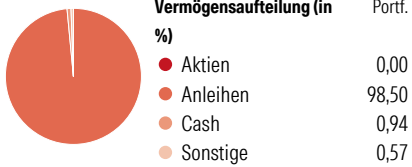
Fondsgesellschaft Aegon Investment Management BV
 Adresse AEGON INVESTMENT MANAGEMENT B.V., 2591 TV Den Haag
 Internet www.aegonassetmanagement.com/nl
 E-Mail
 Telefon +31 (0)70 344 3210

Rendite kumul. (%)	Fonds	Idx
(9 Jul 2026)		
3 Jahre	25,50	25,95
5 Jahre	17,62	25,88
10 Jahre	44,89	65,36
Seit Auflage	79,61	-

Risikokennzahlen			
Alpha	-2,18	Sharpe Ratio	1,37
Beta	1,62	Std. Abweichung	3,57
Information Ratio	0,04		
Tracking Error	6,46		


Berechnungsgrundlage ICE BofA Gbl HY Constnd TR HUSD (wenn zutreffend)

Portfolio 31 Mai 2026



Morningstar Anleihen Style Box™				
Bonität	Hoch	Effekt. Duration	-	
	Mittel	Durchschn.	-	
	Niedrig	Restlaufzeit	-	
		Durchschn. Bonität	-	
Zinssensibilität		Niedrig	Mittel	Hoch

KID SRI



Top 10 Positionen (in %)	Portf.
MPT Operating Partnership LP / MPT...	2,15
Bellis Acquisition Co PLC 8.125%2030-05-14	2,12
Vivion Investments S.a.r.l 6.5%2029-02-28	1,97
Azule Energy Finance PLC 8.125%2030-01-23	1,67
Energo-Pro AS 8%2030-05-27	1,55
Adler Financing S.a r.l. 10%2029-12-31	1,47
Kohl's Corp. 10%2030-06-01	1,45
Adler Financing S.a r.l. 8.25%2028-12-31	1,45
Azul Secured Finance LLP 9.875%2031-02-15	1,22
Yinson Production Financial Services Pte...	1,20
Positionen Aktien Gesamt	0
Positionen Anleihen Gesamt	162
% des Vermögens in Top 10 Positionen	16,25

Restlaufzeit	% Anl
1 bis 3	14,49
3 bis 5	53,45
5 bis 7	17,32
7 bis 10	4,56
10 bis 15	1,41
15 bis 20	1,31
20 bis 30	1,99
Über 30	4,97

Kupon	% Anl
0 PIK	0,00
0 bis 4	0,78
4 bis 6	6,11
6 bis 8	27,09
8 bis 10	50,71
10 bis 12	8,84
Über 12	6,47

Helvetia Versicherungen AG stellt Ihnen mit diesem Dokument ausschließlich Produktinformationen zur Verfügung, die weder eine Anlageberatung, noch eine Produktempfehlung beinhalten. Die Daten aus diesem Dokument stammen von der Morningstar Deutschland GmbH. Helvetia übernimmt keine Haftung für die Vollständigkeit, inhaltliche Richtigkeit und Aktualität der Daten. Die vollständigen Informationen – insbesondere die ausführliche Darstellung der Chancen und Risiken – sind den gesetzlichen Pflichtveröffentlichungen der jeweiligen Kapitalverwaltungsgesellschaften zu entnehmen. Bitte lesen Sie den Verkaufsprospekt und das Basisinformationsblatt (KID) des jeweiligen Fonds, bevor Sie eine endgültige Anlageentscheidung treffen. Wertentwicklungen der Vergangenheit erlauben keine Prognose für die Zukunft.

© 2026 Morningstar. Alle Rechte vorbehalten. Morningstar stellt ausschließlich Produktinformationen zur Verfügung, die weder eine Anlageberatung noch eine Produktempfehlung darstellen. Es gelten die unter www.morningstar.de erhältlichen Nutzungsbedingungen. Es wird keine Haftung für die Vollständigkeit, inhaltliche Richtigkeit und Aktualität der Informationen übernommen. Die in der Vergangenheit erzielten Erfolge sind keine Garantie für die zukünftige Entwicklung. Die Berechnungen der Wertentwicklung erfolgen ohne Berücksichtigung eines Ausgabeaufschlags bzw. Rücknahmeaufschlags und unter der Annahme der Reinvestition aller Ausschüttungen.