

Multipartner SICAV - Konwave Gold Equity Fund B EUR

ISIN
LU0223332320

Fondsbenchmark
FTSE Gold Mines PR USD

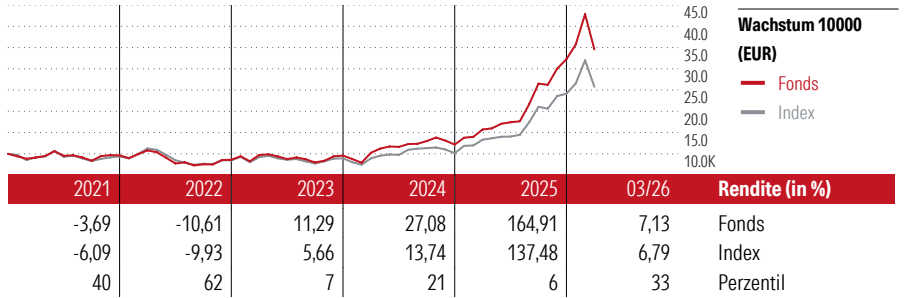
Morningstar Rating™
★★★★

Stammdaten

Auflegedatum	30 Jun 2005
Fondsmanager	Walter Wehrli
Verantwortlich seit	30 Sep 2003
NAV (27 Apr 2026)	740,08 EUR
Fondsvolumen (Mio.)	2646,22 USD
Währung	EUR
UCITS	Ja
Ertragsverwendung	Thesaurierend
ISIN	LU0223332320
KID - andere Kosten	1,74%
Transaktionskosten	0,46%
Erfolgsgebühren	-
KID Datum	19 Feb 2026
SFDR Kategorie	Artikel 8

Anlageziel

Das Anlageziel der Gesellschaft in Bezug auf diesen Fonds ist die Erzielung eines langfristigen Kapitalzuwachses durch Anlagen zu mindestens zwei Dritteln seines Vermögens in einem Portfolio sorgfältig ausgewählter Aktien und anderer Beteiligungspapiere sowie in Warrants auf Aktien und andere Beteiligungspapiere von Unternehmen aus dem Sektor der Goldindustrie, die ihren Sitz in anerkannten Ländern haben. Dieser Sektor umfasst Unternehmen, die ihre Tätigkeit auf die Exploration, Produktion, Weiterverarbeitung und den...



Kontakt

Fondsgesellschaft	Konwave AG
Adresse	Konwave AG,
Internet	-
E-Mail	-
Telefon	-

Rendite kumul. (%)

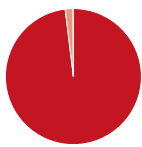
Zeitraum	Fonds	Idx
(27 Apr 2026)		
3 Jahre	262,66	161,51
5 Jahre	269,19	157,69
10 Jahre	529,00	239,91
Seit Auflage	926,46	-

Risikokennzahlen

Alpha	7,76	Sharpe Ratio	1,29
Beta	1,04	Std. Abweichung	35,44
Information Ratio	1,17		
Tracking Error	10,29		

Berechnungsgrundlage FTSE Gold Mines PR USD (wenn zutreffend)

Portfolio 31 Mrz 2026

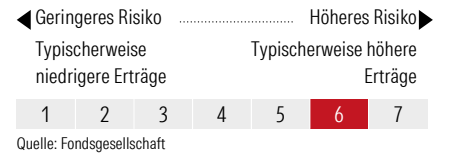


Vermögensaufteilung (in %)	Portf.
Aktien	98,07
Anleihen	0,00
Cash	1,88
Sonstige	0,05

Morningstar Aktien Style Box™

Größe	Wachstum	Wert	Blend	Wachstum	Wachstum	% Akt
Sehr Groß						10,21
Groß						7,59
Mittelgroß						38,48
Klein						25,91
Micro						17,82
Anlagestil						Ø Marktkap. 3922 USD (Mio.)

KID SRI



Top 10 Positionen (in %)

Position	Sektor	Portf.
Barrick Mining Corp	🏠	9,79
Alamos Gold Inc Class A	🏠	4,81
Equinox Gold Corp Ordinary...	🏠	3,89
OR Royalties Inc	🏠	3,24
Pan American Silver Corp	🏠	3,21
Anglogold Ashanti PLC	🏠	3,08
Iamgold Corp	🏠	2,87
Eldorado Gold Corp	🏠	2,67
Endeavour Mining PLC	🏠	2,21
Aya Gold & Silver Inc	🏠	1,90
Positionen Aktien Gesamt		200
Positionen Anleihen Gesamt		0
% des Vermögens in Top 10 Positionen		37,67

Sektorengewichtung

Sektor	% Akt
Zyklisch	99,73
Rohstoffe	99,72
Konsumgüter zyklisch	-
Finanzdienstleistungen	0,01
Immobilien	-
Sensibel	0,00
Telekommunikation	-
Energie	-
Industriewerte	-
Technologie	-
Defensiv	0,27
Konsumgüter nicht zyklisch	0,27
Gesundheitswesen	-
Versorger	-

Regionen

Region	% Akt
Amerika	78,06
USA	8,88
Kanada	69,18
Lateinamerika	0,00
Europa	8,68
Vereinigtes Königreich	4,14
Eurozone	0,18
Europa - ex Euro	0,40
Europa - Schwellenländer	0,38
Mittlerer Osten / Afrika	3,59
Asien	13,26
Japan	0,00
Australasien	12,73
Asien - Industrieländer	0,00
Asien - Schwellenländer	0,53

Helvetia Versicherungen AG stellt Ihnen mit diesem Dokument ausschließlich Produktinformationen zur Verfügung, die weder eine Anlageberatung, noch eine Produktempfehlung beinhalten. Die Daten aus diesem Dokument stammen von der Morningstar Deutschland GmbH. Helvetia übernimmt keine Haftung für die Vollständigkeit, inhaltliche Richtigkeit und Aktualität der Daten. Die vollständigen Informationen - insbesondere die ausführliche Darstellung der Chancen und Risiken - sind den gesetzlichen Pflichtveröffentlichungen der jeweiligen Kapitalverwaltungsgesellschaften zu entnehmen. Bitte lesen Sie den Verkaufsprospekt und das Basisinformationsblatt (KID) des jeweiligen Fonds, bevor Sie eine endgültige Anlageentscheidung treffen. Wertentwicklungen der Vergangenheit erlauben keine Prognose für die Zukunft.

© 2026 Morningstar. Alle Rechte vorbehalten. Morningstar stellt ausschließlich Produktinformationen zur Verfügung, die weder eine Anlageberatung noch eine Produktempfehlung darstellen. Es gelten die unter www.morningstar.de erhältlichen Nutzungsbedingungen. Es wird keine Haftung für die Vollständigkeit, inhaltliche Richtigkeit und Aktualität der Informationen übernommen. Die in der Vergangenheit erzielten Erfolge sind keine Garantie für die zukünftige Entwicklung. Die Berechnungen der Wertentwicklung erfolgen ohne Berücksichtigung eines Ausgabeaufschlags bzw. Rücknahmeaufschlags und unter der Annahme der Reinvestition aller Ausschüttungen.