

Franklin Technology Fund A (Acc) USD

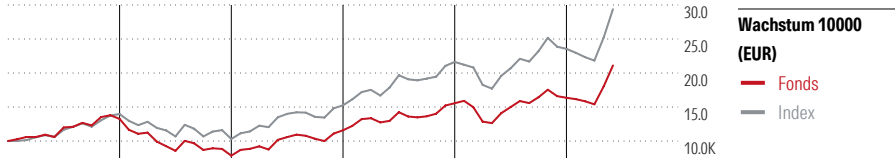
ISIN
LU0109392836

Fondsbenchmark
MSCI World/Information Tech NR USD

Morningstar Rating™
★★★

Stammdaten	
Auflagedatum	3 Apr 2000
Fondsmanager	Jonathan Curtis
Verantwortlich seit	1 Jun 2016
NAV (24 Jun 2026)	76,12 USD
Fondsvolumen (Mio.)	15637,26 USD
Währung	USD
UCITS	Ja
Ertragsverwendung	Thesaurierend
ISIN	LU0109392836
KID - andere Kosten	1,80%
Transaktionskosten	0,07%
Erfolgsgebühren	0,00%
KID Datum	19 Feb 2026
SFDR Kategorie	Artikel 8

Anlageziel
Beteiligung an den Wachstumschancen vielversprechender Schlüsselindustrien wie Internet, Telekommunikation, Informationsdienstleistungen. Konzentration auf Unternehmen, die von Entwicklung, Forschung und Technologieeinsatz profitieren. Anlage vorwiegend in Aktien von US-Emittenten.



	2021	2022	2023	2024	2025	05/26	Rendite (in %)
Fonds	32,53	-40,74	47,53	34,32	5,14	29,02	Fonds
Index	39,71	-26,25	48,08	41,72	8,89	24,79	Index
Perzentil	26	87	25	31	68	47	Perzentil

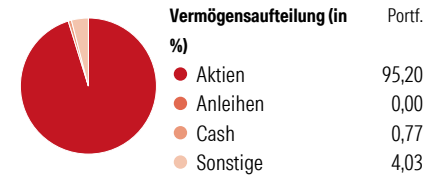
Kontakt	
Fondsgesellschaft	Franklin Templeton International Services S.à r.l.
Adresse	8A, rue Albert Borschette, L-1246 Luxembourg
Internet	www.franklintempleton.lu
E-Mail	lucs@franklintempleton.com
Telefon	+352 46 66 67 212

Rendite kumul. (%)	Fonds	Idx
(24 Jun 2026)		
3 Jahre	105,41	111,48
5 Jahre	79,16	153,67
10 Jahre	574,57	743,99
Seit Auflage	541,87	-

Risikokennzahlen			
Alpha	-2,26	Sharpe Ratio	1,06
Beta	1,03	Std. Abweichung	22,69
Information Ratio	-0,36		
Tracking Error	5,88		


Berechnungsgrundlage MSCI World/Information Tech NR USD (wenn zutreffend)

Portfolio 31 Mai 2026



Morningstar Aktien Style Box™	% Akt
Sehr Groß	65,01
Groß	19,91
Mittelgroß	13,09
Klein	2,00
Micro	0,00
Anlagestil	Ø Marktkap. 636734 USD (Mio.)

KID SRI



Top 10 Positionen (in %)	Sektor	Portf.
NVIDIA Corp	📠	7,71
Broadcom Inc	📠	7,59
Taiwan Semiconductor...	📠	5,37
Micron Technology Inc	📠	4,95
Alphabet Inc Class C	📠	4,63
Apple Inc	📠	4,29
Microsoft Corp	📠	3,73
Advanced Micro Devices Inc	📠	3,60
Amazon.com Inc	📠	2,95
ASML Holding NV	📠	2,60
Positionen Aktien Gesamt		73
Positionen Anleihen Gesamt		0
% des Vermögens in Top 10 Positionen		47,42

Sektorengewichtung	% Akt
Zyklisch	6,40
🏭 Rohstoffe	-
🛒 Konsumgüter zyklisch	5,35
🏦 Finanzdienstleistungen	1,05
🏠 Immobilien	-
Sensibel	93,12
📠 Telekommunikation	9,38
🔥 Energie	-
⚙️ Industriewerte	0,48
📠 Technologie	83,26
Defensiv	0,48
🛒 Konsumgüter nicht zyklisch	-
🏥 Gesundheitswesen	0,48
💡 Versorger	-

Regionen	% Akt
Amerika	81,64
USA	79,48
Kanada	1,75
Lateinamerika	0,41
Europa	4,45
Vereinigtes Königreich	0,03
Eurozone	4,42
Europa - ex Euro	0,00
Europa -Schwellenländer	0,00
Mittlerer Osten / Afrika	0,00
Asien	13,91
Japan	1,02
Australasien	0,00
Asien - Industrieländer	11,02
Asien - Schwellenländer	1,88

Helvetia Versicherungen AG stellt Ihnen mit diesem Dokument ausschließlich Produktinformationen zur Verfügung, die weder eine Anlageberatung, noch eine Produktempfehlung beinhalten. Die Daten aus diesem Dokument stammen von der Morningstar Deutschland GmbH. Helvetia übernimmt keine Haftung für die Vollständigkeit, inhaltliche Richtigkeit und Aktualität der Daten. Die vollständigen Informationen - insbesondere die ausführliche Darstellung der Chancen und Risiken - sind den gesetzlichen Veröffentlichungen der jeweiligen Kapitalverwaltungsgesellschaften zu entnehmen. Bitte lesen Sie den Verkaufsprospekt und das Basisinformationsblatt (KID) des jeweiligen Fonds, bevor Sie eine endgültige Anlageentscheidung treffen. Wertentwicklungen der Vergangenheit erlauben keine Prognose für die Zukunft.

© 2026 Morningstar. Alle Rechte vorbehalten. Morningstar stellt ausschließlich Produktinformationen zur Verfügung, die weder eine Anlageberatung noch eine Produktempfehlung darstellen. Es gelten die unter www.morningstar.de erhältlichen Nutzungsbedingungen. Es wird keine Haftung für die Vollständigkeit, inhaltliche Richtigkeit und Aktualität der Informationen übernommen. Die in der Vergangenheit erzielten Erfolge sind keine Garantie für die zukünftige Entwicklung. Die Berechnungen der Wertentwicklung erfolgen ohne Berücksichtigung eines Ausgabeaufschlags bzw. Rücknahmeabschlags und unter der Annahme der Reinvestition aller Ausschüttungen.