

Comgest Growth Europe EUR Acc

ISIN
IE0004766675

Fondsbenchmark
MSCI Europe NR EUR

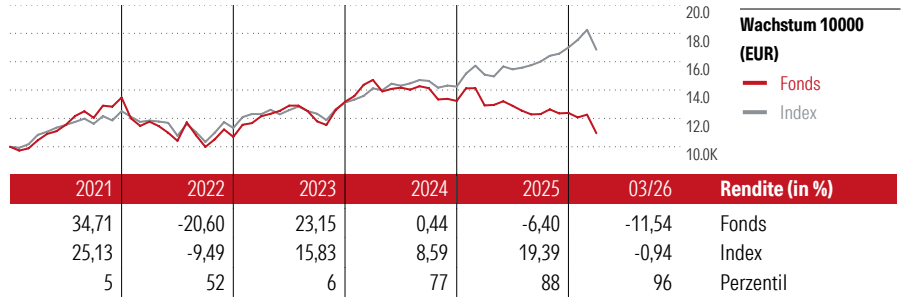
Morningstar Rating™
★★★

Stammdaten

Auflagedatum	15 Mai 2000
Fondsmanager	Mark Schumann
Verantwortlich seit	1 Okt 2025
NAV (27 Apr 2026)	37,47 EUR
Fondsvolumen (Mio.)	1986,86 EUR
Währung	EUR
UCITS	Ja
Ertragsverwendung	Thesaurierend
ISIN	IE0004766675
KID - andere Kosten	1,59%
Transaktionskosten	0,13%
Erfolgsgebühren	0,00%
KID Datum	20 Mrz 2026
SFDR Kategorie	Artikel 8

Anlageziel

Anlageziel des Fonds ist die langfristige Wertsteigerung des Fonds (Kapitalzuwachs). Der Fonds strebt danach, dieses Ziel zu erreichen, indem er in ein Portfolio qualitativ hochwertiger Unternehmen mit langfristigen Wachstumsaussichten investiert. Der Fonds legt mindestens 51% seines Nettovermögens in Aktien und Vorzugsaktien und mindestens zwei Drittel seiner Vermögenswerte in Wertpapieren an, die von Unternehmen ausgegeben wurden, die ihren Geschäftssitz in Europa haben oder dort vorwiegend geschäftlich tätig sind...



Kontakt

Fondsgesellschaft Comgest Asset Management Intl Ltd
 Adresse Fifth Floor, Fitzwilton House, Dublin
 Internet -
 E-Mail -
 Telefon -

Rendite kumul. (%)

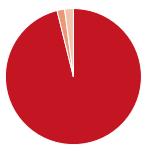
	Fonds	Idx
(27 Apr 2026)		
3 Jahre	-5,59	40,79
5 Jahre	5,64	58,71
10 Jahre	89,82	125,18
Seit Auflage	274,70	-

Risikokennzahlen

Alpha	-14,10	Sharpe Ratio	-0,40
Beta	1,07	Std. Abweichung	13,85
Information Ratio	-1,77		
Tracking Error	8,17		

Berechnungsgrundlage MSCI Europe NR EUR (wenn zutreffend)

Portfolio 31 Mrz 2026

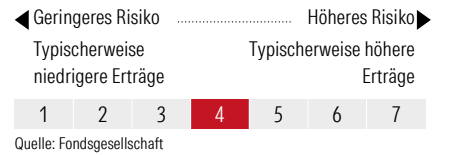


Vermögensaufteilung (in %)	Portf.
Aktien	96,13
Anleihen	0,00
Cash	1,80
Sonstige	2,07

Morningstar Aktien Style Box™

Größe	Sehr Groß	Groß	Mittelgroß	Klein	Micro	% Akt
Wert						
Blend						
Wachstum						
Anlagestil	Ø Marktkap. 62140 EUR (Mio.)					

KID SRI



Top 10 Positionen (in %)

ASML Holding NV	Sektor	Portf.
ASML Holding NV	6,76	
Schneider Electric SE	6,67	
Industria De Diseno Textil SA...	4,74	
SAP SE	4,71	
Air Liquide SA	4,16	
Alcon Inc	4,09	
Novonosis (Novozymes) B Class B	3,97	
Kingspan Group PLC	3,86	
Essilorluxottica	3,72	
London Stock Exchange Group PLC	3,68	
Positionen Aktien Gesamt	34	
Positionen Anleihen Gesamt	0	
% des Vermögens in Top 10 Positionen	46,37	

Sektorengewichtung

Zyklisch	% Akt
Zyklisch	31,41
Rohstoffe	9,18
Konsumgüter zyklisch	18,06
Finanzdienstleistungen	4,16
Immobilien	-
Sensibel	45,20
Telekommunikation	1,19
Energie	-
Industriewerte	27,73
Technologie	16,28
Defensiv	23,39
Konsumgüter nicht zyklisch	5,47
Gesundheitswesen	17,92
Versorger	-

Regionen

Amerika	% Akt
Amerika	5,64
USA	5,64
Kanada	0,00
Lateinamerika	0,00
Europa	94,36
Vereinigtes Königreich	16,14
Eurozone	53,13
Europa - ex Euro	25,09
Europa - Schwellenländer	0,00
Mittlerer Osten / Afrika	0,00
Asien	0,00
Japan	0,00
Australasien	0,00
Asien - Industrieländer	0,00
Asien - Schwellenländer	0,00

Helvetia Versicherungen AG stellt Ihnen mit diesem Dokument ausschließlich Produktinformationen zur Verfügung, die weder eine Anlageberatung, noch eine Produktempfehlung beinhalten. Die Daten aus diesem Dokument stammen von der Morningstar Deutschland GmbH. Helvetia übernimmt keine Haftung für die Vollständigkeit, inhaltliche Richtigkeit und Aktualität der Daten. Die vollständigen Informationen - insbesondere die ausführliche Darstellung der Chancen und Risiken - sind den gesetzlichen Pflichtveröffentlichungen der jeweiligen Kapitalverwaltungsgesellschaften zu entnehmen. Bitte lesen Sie den Verkaufsprospekt und das Basisinformationsblatt (KID) des jeweiligen Fonds, bevor Sie eine endgültige Anlageentscheidung treffen. Wertentwicklungen der Vergangenheit erlauben keine Prognose für die Zukunft.

© 2026 Morningstar. Alle Rechte vorbehalten. Morningstar stellt ausschließlich Produktinformationen zur Verfügung, die weder eine Anlageberatung noch eine Produktempfehlung darstellen. Es gelten die unter www.morningstar.de erhältlichen Nutzungsbedingungen. Es wird keine Haftung für die Vollständigkeit, inhaltliche Richtigkeit und Aktualität der Informationen übernommen. Die in der Vergangenheit erzielten Erfolge sind keine Garantie für die zukünftige Entwicklung. Die Berechnungen der Wertentwicklung erfolgen ohne Berücksichtigung eines Ausgabeaufschlags bzw. Rücknahmeabschlags und unter der Annahme der Reinvestition aller Ausschüttungen.