

# BlackRock Funds I CAV - BlackRock Advantage Europe Equity Fund A EUR Acc

**ISIN**  
IE00BDDRH300

**Fondsbenchmark**  
MSCI Europe NR EUR

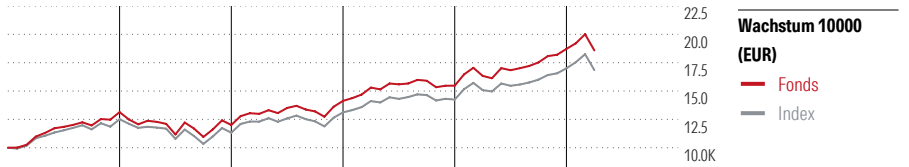
**Morningstar Rating™**  
★★★★★

## Stammdaten

Auflagedatum	25 Jul 2018
Fondsmanager	Nicht offengelegt
Verantwortlich seit	4 Jun 2018
NAV (16 Apr 2026)	209,63 EUR
Fondsvolumen (Mio.)	1551,64 EUR
Währung	EUR
UCITS	Ja
Ertragsverwendung	Thesaurierend
ISIN	IE00BDDRH300
KID - andere Kosten	0,70%
Transaktionskosten	0,40%
Erfolgsgebühren	0,00%
KID Datum	09 Apr 2026
SFDR Kategorie	Artikel 8

## Anlageziel

The investment objective of the fund is to achieve long-term capital growth. In order to achieve its investment objective, the Fund invests at least 70% of its Net Asset Value in the equity and equity-related instruments (namely, total return swaps and futures as further described below) of companies domiciled in, listed in, or the main business of which is in, Europe.



	2021	2022	2023	2024	2025	03/26	Rendite (in %)
Fonds	31,39	-8,63	17,70	9,50	20,96	-0,71	Fonds
Index	25,13	-9,49	15,83	8,59	19,39	-0,94	Index
Perzentil	3	13	14	21	12	24	Perzentil

## Kontakt

Fondsgesellschaft	BlackRock Asset Management Ireland Ltd
Adresse	1st Floor, 2 Ballsbridge Park, Ballsbridge, Dublin 4, Dublin
Internet	www.blackrock.com
E-Mail	-
Telefon	-

## Rendite kumul. (%)

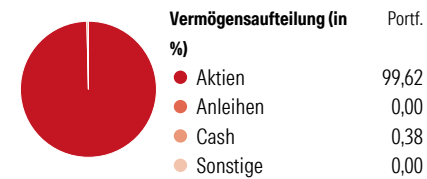
	Fonds	Idx
(16 Apr 2026)		
3 Jahre	49,13	41,91
5 Jahre	74,56	59,71
10 Jahre	-	-
Seit Auflage	109,63	-

## Risikokennzahlen

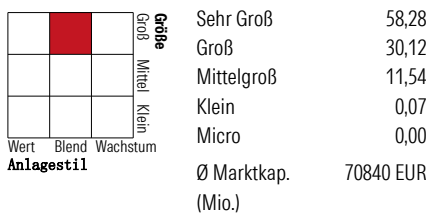
Alpha	1,43	Sharpe Ratio	0,91
Beta	1,01	Std. Abweichung	10,58
Information Ratio	1,20		
Tracking Error	1,36		

Berechnungsgrundlage MSCI Europe NR EUR (wenn zutreffend)

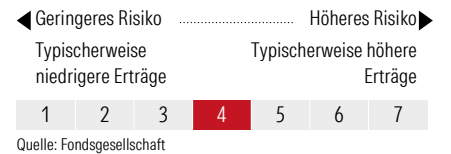
## Portfolio 31 Mrz 2026



## Morningstar Aktien Style Box™



## KID SRI



## Top 10 Positionen (in %)

Positionen	Sektor	Portf.
ASML Holding NV	Elektronik	4,45
AstraZeneca PLC	Pharmazie	3,05
Allianz SE	Versicherung	2,66
Iberdrola SA	Elektrizität	2,45
Siemens AG	Industrie	2,24
ABB Ltd	Industrie	2,13
Nestle SA	Lebensmittel	2,11
AXA SA	Versicherung	2,09
Intesa Sanpaolo	Bank	2,06
Air Liquide SA	Chemie	1,98
Positionen Aktien Gesamt		183
Positionen Anleihen Gesamt		0
% des Vermögens in Top 10 Positionen		25,22

## Sektorengewichtung

Sektor	% Akt
<b>Zyklisch</b>	<b>36,37</b>
Rohstoffe	5,77
Konsumgüter zyklisch	6,59
Finanzdienstleistungen	23,15
Immobilien	0,85
<b>Sensibel</b>	<b>38,09</b>
Telekommunikation	5,10
Energie	5,50
Industriewerte	19,50
Technologie	7,99
<b>Defensiv</b>	<b>25,54</b>
Konsumgüter nicht zyklisch	6,57
Gesundheitswesen	13,99
Versorger	4,98

## Regionen

Region	% Akt
<b>Amerika</b>	<b>2,21</b>
USA	2,21
Kanada	0,00
Lateinamerika	0,00
<b>Europa</b>	<b>97,68</b>
Vereinigtes Königreich	22,38
Eurozone	52,01
Europa - ex Euro	22,95
Europa - Schwellenländer	0,34
Mittlerer Osten / Afrika	0,00
<b>Asien</b>	<b>0,12</b>
Japan	0,00
Australasien	0,00
Asien - Industrieländer	0,12
Asien - Schwellenländer	0,00

Helvetia Versicherungen AG stellt Ihnen mit diesem Dokument ausschließlich Produktinformationen zur Verfügung, die weder eine Anlageberatung, noch eine Produktempfehlung beinhalten. Die Daten aus diesem Dokument stammen von der Morningstar Deutschland GmbH. Helvetia übernimmt keine Haftung für die Vollständigkeit, inhaltliche Richtigkeit und Aktualität der Daten. Die vollständigen Informationen - insbesondere die ausführliche Darstellung der Chancen und Risiken - sind den gesetzlichen Veröffentlichungen der jeweiligen Kapitalverwaltungsgesellschaften zu entnehmen. Bitte lesen Sie den Verkaufsprospekt und das Basisinformationsblatt (KID) des jeweiligen Fonds, bevor Sie eine endgültige Anlageentscheidung treffen. Wertentwicklungen der Vergangenheit erlauben keine Prognose für die Zukunft.

© 2026 Morningstar. Alle Rechte vorbehalten. Morningstar stellt ausschließlich Produktinformationen zur Verfügung, die weder eine Anlageberatung noch eine Produktempfehlung darstellen. Es gelten die in der Morningstar.de erhältlichen Nutzungsbedingungen. Es wird keine Haftung für die Vollständigkeit, inhaltliche Richtigkeit und Aktualität der Informationen übernommen. Die in der Vergangenheit erzielten Erfolge sind keine Garantie für die zukünftige Entwicklung. Die Berechnungen der Wertentwicklung erfolgen ohne Berücksichtigung eines Ausgabeaufschlags bzw. Rücknahmeaufschlags und unter der Annahme der Reinvestition aller Ausschüttungen.