

BlackRock Strategic Funds - Emerging Markets Equity Strategies Fund A2 USD

ISIN
LU1289970086

Fondsbenchmark
MSCI EM NR USD

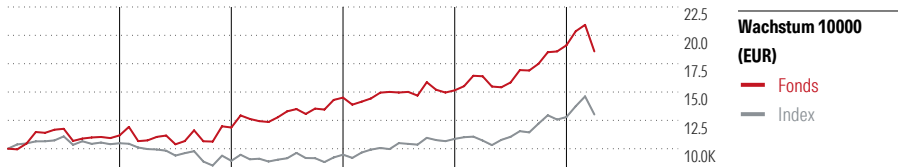
Morningstar Rating™
★★★★★

Stammdaten

Auflagedatum	18 Sep 2015
Fondsmanager	Sam Vecht
Verantwortlich seit	18 Sep 2015
NAV (28 Apr 2026)	344,19 USD
Fondsvolumen (Mio.)	1435,79 USD
Währung	USD
UCITS	Ja
Ertragsverwendung	Thesaurierend
ISIN	LU1289970086
KID - andere Kosten	1,91%
Transaktionskosten	0,44%
Erfolgsgebühren	0,00%
KID Datum	15 Apr 2026
SFDR Kategorie	Artikel 6

Anlageziel

Anlageziel ist die Maximierung der Anlageerträge. Der Fonds investiert mindestens 70% seines Gesamtvermögens in Eigenkapitalwerte (z.B. Aktien) und aktiengebundene Wertpapiere von Unternehmen, die ihren Sitz in Schwellenländern haben oder dort den größten Teil ihrer wirtschaftlichen Aktivität ausüben.



	2021	2022	2023	2024	2025	03/26	Rendite (in %)
Fonds	11,75	6,21	22,23	4,43	26,22	-2,82	Fonds
Index	4,86	-14,85	6,11	14,68	17,76	1,76	Index
Perzentil	15	1	2	96	5	95	Perzentil

Kontakt

Fondsgesellschaft BlackRock (Luxembourg) SA
 Adresse 35 A, avenue J.F. Kennedy, L-1855 Luxembourg
 Internet www.blackrock.com
 E-Mail
 Telefon +44 20 77433000

Rendite kumul. (%)

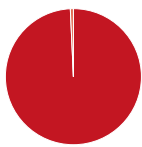
	Fonds	Idx
(28 Apr 2026)		
3 Jahre	61,37	68,90
5 Jahre	75,76	39,22
10 Jahre	180,78	136,49
Seit Auflage	234,63	-

Risikokennzahlen

Alpha	3,19	Sharpe Ratio	0,84
Beta	0,84	Std. Abweichung	13,50
Information Ratio	0,20		
Tracking Error	8,89		

Berechnungsgrundlage MSCI EM NR USD (wenn zutreffend)

Portfolio 31 Mrz 2026



Vermögensaufteilung (in %)	Portf.
● Aktien	138,80
● Anleihen	1,01
● Cash	-39,82
● Sonstige	0,00

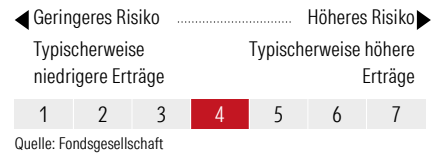
Morningstar Aktien Style Box™

	Sehr Groß	Groß	Mittelgroß	Klein	Micro	% Akt
Sehr Groß	22,10					
Groß		39,16				
Mittelgroß			28,74			
Klein				7,61		
Micro					2,39	
Anlagestil	Ø Marktkap. 14755 USD (Mio.)					

Sektorengewichtung

Sektor	% Akt
Zyklisch	0,00
🏭 Rohstoffe	-
🛒 Konsumgüter zyklisch	-
🏦 Finanzdienstleistungen	-
🏠 Immobilien	-
Sensibel	0,00
📞 Telekommunikation	-
🔥 Energie	-
⚙️ Industrierwerte	-
🏢 Technologie	-
Defensiv	0,00
🛒 Konsumgüter nicht zyklisch	-
🏥 Gesundheitswesen	-
💡 Versorger	-

KID SRI



Top 10 Positionen (in %)

Position	Sektor	Portf.
CFD on Taiwan Semiconductor...	—	7,22
CFD on New Oriental Education...	—	6,76
CFD on Nedbank Group Ltd	—	6,10
CFD on Emaar Properties PJSC	—	5,96
CFD on DiDi Global Inc ADR	—	5,22
CFD on PT Bank Mandiri...	—	4,98
Positionen Aktien Gesamt		122
Positionen Anleihen Gesamt		10
% des Vermögens in Top 10 Positionen		36,25

Regionen

Region	% Akt
Amerika	13,66
USA	4,51
Kanada	0,00
Lateinamerika	9,15
Europa	18,69
Vereinigtes Königreich	2,89
Eurozone	0,19
Europa - ex Euro	0,00
Europa - Schwellenländer	4,98
Mittlerer Osten / Afrika	10,63
Asien	67,65
Japan	0,00
Australasien	0,00
Asien - Industrieländer	23,40
Asien - Schwellenländer	44,25

Die diesem Finanzprodukt zugrunde liegenden Investitionen berücksichtigen nicht die EU-Kriterien für ökologisch nachhaltige Wirtschaftsaktivitäten.

Helvetia Versicherungen AG stellt Ihnen mit diesem Dokument ausschließlich Produktinformationen zur Verfügung, die weder eine Anlageberatung, noch eine Produktempfehlung beinhalten. Die Daten aus diesem Dokument stammen von der Morningstar Deutschland GmbH. Helvetia übernimmt keine Haftung für die Vollständigkeit, inhaltliche Richtigkeit und Aktualität der Daten. Die vollständigen Informationen – insbesondere die ausführliche Darstellung der Chancen und Risiken – sind den gesetzlichen Pflichtveröffentlichungen der jeweiligen Kapitalverwaltungsgesellschaften zu entnehmen. Bitte lesen Sie den Verkaufsprospekt und das Basisinformationsblatt (KID) des jeweiligen Fonds, bevor Sie eine endgültige Anlageentscheidung treffen. Wertentwicklungen der Vergangenheit erlauben keine Prognose für die Zukunft.

© 2026 Morningstar. Alle Rechte vorbehalten. Morningstar stellt ausschließlich Produktinformationen zur Verfügung, die weder eine Anlageberatung noch eine Produktempfehlung darstellen. Es gelten die unter www.morningstar.de erhältlichen Nutzungsbedingungen. Es wird keine Haftung für die Vollständigkeit, inhaltliche Richtigkeit und Aktualität der Informationen übernommen. Die in der Vergangenheit erzielten Erfolge sind keine Garantie für die zukünftige Entwicklung. Die Berechnungen der Wertentwicklung erfolgen ohne Berücksichtigung eines Ausgabeaufschlags bzw. Rücknahmeaufschlags und unter der Annahme der Reinvestition aller Ausschüttungen.