

Guinness Sustainable Energy C EUR Accumulation

ISIN
IE00BGHQF417

Fondsbenchmark
MSCI World NR USD

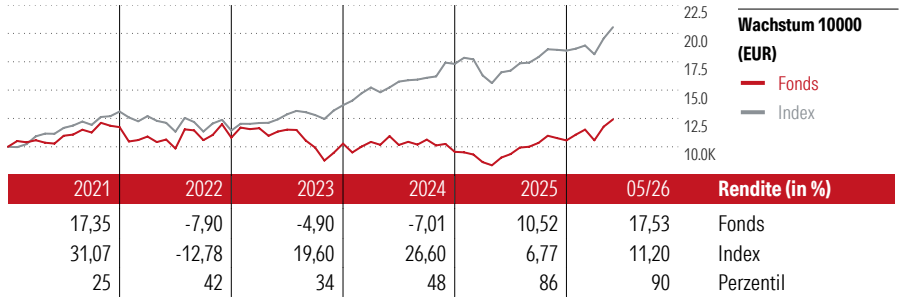
Morningstar Rating™
★★★

Stammdaten

Auflagedatum	29 Nov 2013
Fondsmanager	Jonathan Waghorn
Verantwortlich seit	1 Mrz 2019
NAV (23 Jun 2026)	20,27 EUR
Fondsvolumen (Mio.)	331,49 USD
Währung	EUR
UCITS	Ja
Ertragsverwendung	Thesaurierend
ISIN	IE00BGHQF417
KID - andere Kosten	1,74%
Transaktionskosten	0,03%
Erfolgsgebühren	0,00%
KID Datum	03 Jun 2026
SFDR Kategorie	Artikel 9

Anlageziel

The investment objective of the Fund is to provide investors with long-term capital appreciation.



Kontakt

Fondsgesellschaft	Guinness Asset Management Limited
Adresse	18 Smith Square, SW1P 3HZ London
Internet	Guinnessgi.com
E-Mail	info@guinnessgi.com
Telefon	020 7222 5703

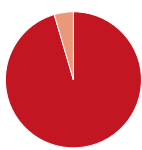
Rendite kumul. (%)	Fonds	Idx
(23 Jun 2026)		
3 Jahre	9,22	63,21
5 Jahre	15,45	79,12
10 Jahre	154,16	229,89
Seit Auflage	-28,07	-

Risikokennzahlen

Alpha	-19,97	Sharpe Ratio	0,10
Beta	1,49	Std. Abweichung	20,15
Information Ratio	-1,09		
Tracking Error	14,36		

Berechnungsgrundlage MSCI World NR USD (wenn zutreffend)

Portfolio 31 Mai 2026



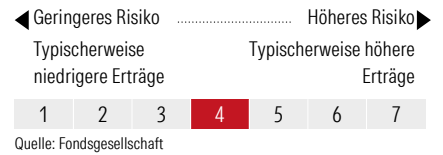
Vermögensaufteilung (in %)	Portf.
● Aktien	95,45
● Anleihen	0,00
● Cash	4,55
● Sonstige	0,00

Morningstar Aktien Style Box™

					% Akt
				Sehr Groß	21,54
				Groß	33,32
				Mittelgroß	20,04
				Klein	18,72
				Micro	6,38
				Ø Marktcap. (Mio.)	35942 USD

Sektorengewichtung	% Akt
Zyklisch	8,51
🏭 Rohstoffe	5,33
🛒 Konsumgüter zyklisch	3,17
🏦 Finanzdienstleistungen	-
🏠 Immobilien	-
Sensibel	76,13
📞 Telekommunikation	-
🔥 Energie	-
⚙️ Industriewerte	47,66
🏢 Technologie	28,47
Defensiv	15,36
🛒 Konsumgüter nicht zyklisch	-
🏥 Gesundheitswesen	-
💡 Versorger	15,36

KID SRI



Top 10 Positionen (in %)	Sektor	Portf.
Infineon Technologies AG	🏢	5,32
Prysmian SpA	⚙️	4,38
Iberdrola SA	💡	4,36
Amphenol Corp Class A	🏢	4,27
Legrand SA	⚙️	4,25
Eaton Corp PLC	⚙️	4,19
Schneider Electric SE	⚙️	4,15
Siemens AG	⚙️	4,10
First Solar Inc	🏢	4,00
NextEra Energy Inc	💡	3,97
Positionen Aktien Gesamt		31
Positionen Anleihen Gesamt		0
% des Vermögens in Top 10 Positionen		42,99

Regionen	% Akt
Amerika	54,60
USA	54,60
Kanada	0,00
Lateinamerika	0,00
Europa	39,39
Vereinigtes Königreich	3,05
Eurozone	31,24
Europa - ex Euro	5,11
Europa - Schwellenländer	0,00
Mittlerer Osten / Afrika	0,00
Asien	6,01
Japan	0,00
Australasien	0,00
Asien - Industrieländer	2,29
Asien - Schwellenländer	3,72

Helvetia Versicherungen AG stellt Ihnen mit diesem Dokument ausschließlich Produktinformationen zur Verfügung, die weder eine Anlageberatung, noch eine Produktempfehlung beinhalten. Die Daten aus diesem Dokument stammen von der Morningstar Deutschland GmbH. Helvetia übernimmt keine Haftung für die Vollständigkeit, inhaltliche Richtigkeit und Aktualität der Daten. Die vollständigen Informationen – insbesondere die ausführliche Darstellung der Chancen und Risiken – sind den gesetzlichen Pflichtveröffentlichungen der jeweiligen Kapitalverwaltungsgesellschaften zu entnehmen. Bitte lesen Sie den Verkaufsprospekt und das Basisinformationsblatt (KID) des jeweiligen Fonds, bevor Sie eine endgültige Anlageentscheidung treffen. Wertentwicklungen der Vergangenheit erlauben keine Prognose für die Zukunft.

© 2026 Morningstar. Alle Rechte vorbehalten. Morningstar stellt ausschließlich Produktinformationen zur Verfügung, die weder eine Anlageberatung noch eine Produktempfehlung darstellen. Es gelten die unter www.morningstar.de erhältlichen Nutzungsbedingungen. Es wird keine Haftung für die Vollständigkeit, inhaltliche Richtigkeit und Aktualität der Informationen übernommen. Die in der Vergangenheit erzielten Erfolge sind keine Garantie für die zukünftige Entwicklung. Die Berechnungen der Wertentwicklung erfolgen ohne Berücksichtigung eines Ausgabeaufschlags bzw. Rücknahmeaufschlags und unter der Annahme der Reinvestition aller Ausschüttungen.