

# Variopartner SICAV - MIV Global Medtech Fund P2 EUR Cap

**ISIN**  
LU0329630130

**Fondsbenchmark**  
MSCI World/HC Equip&Supl NR USD

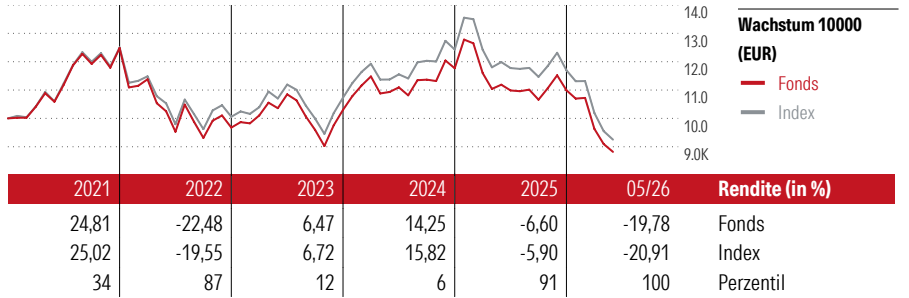
**Morningstar Rating™**  
★★

## Stammdaten

Auflagedatum	13 Jan 2010
Fondsmanager	Christoph Gubler
Verantwortlich seit	1 Apr 2011
NAV (22 Jun 2026)	1.962,96 EUR
Fondsvolumen (Mio.)	945,49 CHF
Währung	EUR
UCITS	Ja
Ertragsverwendung	Thesaurierend
ISIN	LU0329630130
KID - andere Kosten	1,60%
Transaktionskosten	0,01%
Erfolgsgebühren	0,00%
KID Datum	11 Mrz 2026
SFDR Kategorie	Artikel 8

## Anlageziel

Der MIV Global Medtech Fund investiert weltweit in Aktien kotierter Gesellschaften der Medizintechnik, wobei der geografische Fokus in den USA, Asien und Europa liegt. Der Anlageprozess basiert auf einer intensiven Primäranalyse der interessantesten Industrien und Unternehmungen. Der Fonds konzentriert sich auf überdurchschnittlich profitable Markt- und Technologieführer. Das Wachstumspotenzial, die Attraktivität des Geschäftsmodells und die Qualität des Managements stellen entscheidende Parameter für eine Investition...



## Kontakt

Fondsgesellschaft: MIV Asset Management AG  
 Adresse: Feldeggstrasse 55, CH-8008 Zürich  
 Internet: www.mivam.ch  
 E-Mail:   
 Telefon: +41 44 253 64 14

## Rendite kumul. (%)

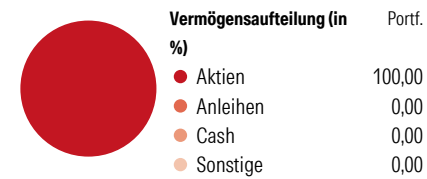
	Fonds	Idx
(22 Jun 2026)		
3 Jahre	-16,98	-13,45
5 Jahre	-20,49	-14,45
10 Jahre	60,68	94,31
Seit Auflage	366,52	-

## Risikokennzahlen

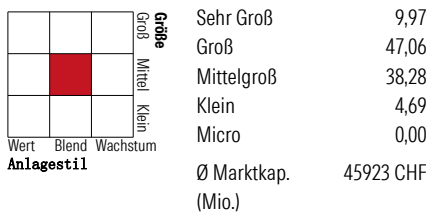
Alpha	-0,35	Sharpe Ratio	-0,44
Beta	1,02	Std. Abweichung	15,92
Information Ratio	-0,35		
Tracking Error	1,42		

Berechnungsgrundlage MSCI World/HC Equip&Supl NR USD (wenn zutreffend)

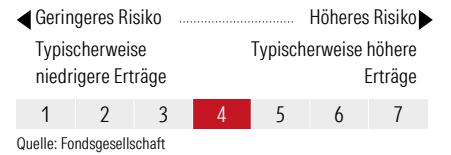
## Portfolio 31 Mai 2026



## Morningstar Aktien Style Box™



## KID SRI



## Top 10 Positionen (in %)

Unternehmen	Sektor	Portf.
Abbott Laboratories	+	9,83
Intuitive Surgical Inc	+	9,77
Stryker Corp	+	9,75
Boston Scientific Corp	+	7,91
Essilorluxottica	+	4,98
Hoya Corp	+	4,98
Edwards Lifesciences Corp	+	4,95
Medtronic PLC	+	4,80
IDEXX Laboratories Inc	+	4,44
Alcon Inc	+	3,39
Positionen Aktien Gesamt		36
Positionen Anleihen Gesamt		0
% des Vermögens in Top 10 Positionen		64,81

## Sektorengewichtung

Sektor	Anteil (%)
Zyklisch	0,00
Rohstoffe	-
Konsumgüter zyklisch	-
Finanzdienstleistungen	-
Immobilien	-
Sensibel	0,00
Telekommunikation	-
Energie	-
Industriewerte	-
Technologie	-
Defensiv	100,00
Konsumgüter nicht zyklisch	-
Gesundheitswesen	100,00
Versorger	-

## Regionen

Region	Anteil (%)
Amerika	76,79
USA	76,79
Kanada	0,00
Lateinamerika	0,00
Europa	16,50
Vereinigtes Königreich	2,26
Eurozone	7,13
Europa - ex Euro	7,12
Europa - Schwellenländer	0,00
Mittlerer Osten / Afrika	0,00
Asien	6,71
Japan	6,71
Australasien	0,00
Asien - Industrieländer	0,00
Asien - Schwellenländer	0,00

Helvetia Versicherungen AG stellt Ihnen mit diesem Dokument ausschließlich Produktinformationen zur Verfügung, die weder eine Anlageberatung, noch eine Produktempfehlung beinhalten. Die Daten aus diesem Dokument stammen von der Morningstar Deutschland GmbH. Helvetia übernimmt keine Haftung für die Vollständigkeit, inhaltliche Richtigkeit und Aktualität der Daten. Die vollständigen Informationen – insbesondere die ausführliche Darstellung der Chancen und Risiken – sind den gesetzlichen Pflichtveröffentlichungen der jeweiligen Kapitalverwaltungsgesellschaften zu entnehmen. Bitte lesen Sie den Verkaufsprospekt und das Basisinformationsblatt (KID) des jeweiligen Fonds, bevor Sie eine endgültige Anlageentscheidung treffen. Wertentwicklungen der Vergangenheit erlauben keine Prognose für die Zukunft.

© 2026 Morningstar. Alle Rechte vorbehalten. Morningstar stellt ausschließlich Produktinformationen zur Verfügung, die weder eine Anlageberatung noch eine Produktempfehlung darstellen. Es gelten die unter www.morningstar.de erhältlichen Nutzungsbedingungen. Es wird keine Haftung für die Vollständigkeit, inhaltliche Richtigkeit und Aktualität der Informationen übernommen. Die in der Vergangenheit erzielten Erfolge sind keine Garantie für die zukünftige Entwicklung. Die Berechnungen der Wertentwicklung erfolgen ohne Berücksichtigung eines Ausgabeaufschlags bzw. Rücknahmeaufschlags und unter der Annahme der Reinvestition aller Ausschüttungen.