

Liontrust GF Pan-European Dynamic Fund A1 Acc EUR

ISIN
IE000MSLRC4

Fondsbenchmark
MSCI Europe NR USD

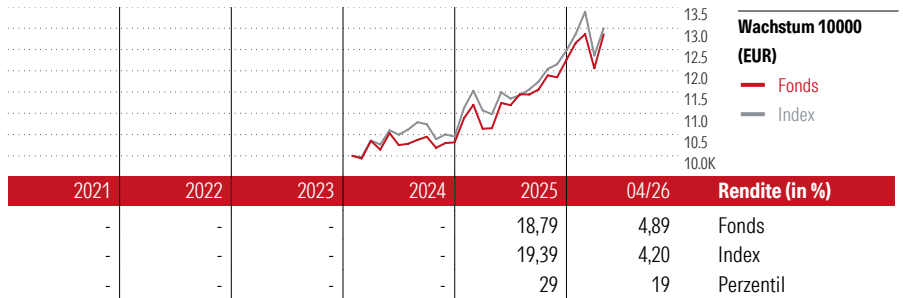
Morningstar Rating™
—

Stammdaten

Auflagedatum	27 Feb 2024
Fondsmanager	Samantha Gleave
Verantwortlich seit	27 Feb 2024
NAV (28 Mai 2026)	13,33 EUR
Fondsvolumen (Mio.)	479,00 EUR
Währung	EUR
UCITS	Ja
Ertragsverwendung	Thesaurierend
ISIN	IE000MSLRC4
KID - andere Kosten	1,62%
Transaktionskosten	1,06%
Erfolgsgebühren	0,00%
KID Datum	02 Mrz 2026
SFDR Kategorie	Artikel 6

Anlageziel

The investment objective of the Fund is to achieve capital growth over the long-term (five years or more) by predominantly investing in a portfolio of European equities. There can be no guarantee that the Fund will achieve its investment objective. The Investment Adviser will seek to achieve the investment objective of the Fund through investment of at least 80% of the Fund's Net Asset Value in companies which are incorporated, domiciled, listed or conduct significant business in Europe (the EEA, Switzerland and the...



Kontakt

Fondsgesellschaft Liontrust Investment Partners LLP
 Adresse 2 Savoy Court, London WC2R 0EZ, WC2R 0EZ London
 Internet www.liontrust.co.uk
 E-Mail
 Telefon -

Rendite kumul. (%)

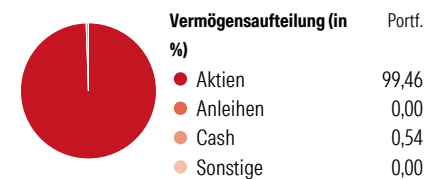
	Fonds	Idx
(28 Mai 2026)	-	-
3 Jahre	-	-
5 Jahre	-	-
10 Jahre	-	-
Seit Auflage	33,34	-

Risikokennzahlen

Alpha	-	Sharpe Ratio	-
Beta	-	Std. Abweichung	-
Information Ratio	-		
Tracking Error	-		

Berechnungsgrundlage MSCI Europe NR USD (wenn zutreffend)

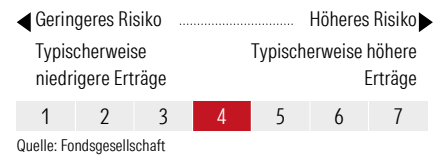
Portfolio 30 Apr 2026



Morningstar Aktien Style Box™

Größe	Sehr Groß	Groß	Mittelgroß	Klein	% Akt
Wert	30,97	43,98	25,05	0,00	
Blend					
Wachstum					
Anlagestil	Ø Marktkap. 37230 EUR (Mio.)				

KID SRI



Top 10 Positionen (in %)

Positionen	Sektor	Portf.
Banco Santander SA	Bank	4,46
Wartsila Corp	Industrie	4,22
ASML Holding NV	IT	4,02
CaixaBank SA	Bank	3,94
Balfour Beatty PLC	Industrie	3,77
AIB Group PLC	Bank	3,73
Serco Group PLC	IT	3,66
UniCredit SpA	Bank	3,46
Shell PLC	Energie	3,40
BE Semiconductor Industries NV	IT	3,25
Positionen Aktien Gesamt		35
Positionen Anleihen Gesamt		0
% des Vermögens in Top 10 Positionen		37,91

Sektorengewichtung

Sektor	% Akt
Zyklisch	41,33
Rohstoffe	6,93
Konsumgüter zyklisch	12,72
Finanzdienstleistungen	21,67
Immobilien	-
Sensibel	45,99
Telekommunikation	2,57
Energie	8,64
Industriewerte	22,25
Technologie	12,53
Defensiv	12,69
Konsumgüter nicht zyklisch	2,17
Gesundheitswesen	7,65
Versorger	2,87

Regionen

Region	% Akt
Amerika	7,22
USA	7,22
Kanada	0,00
Lateinamerika	0,00
Europa	92,78
Vereinigtes Königreich	31,39
Eurozone	45,56
Europa - ex Euro	15,82
Europa - Schwellenländer	0,00
Mittlerer Osten / Afrika	0,00
Asien	0,00
Japan	0,00
Australasien	0,00
Asien - Industrieländer	0,00
Asien - Schwellenländer	0,00

Die diesem Finanzprodukt zugrunde liegenden Investitionen berücksichtigen nicht die EU-Kriterien für ökologisch nachhaltige Wirtschaftsaktivitäten. Helvetia Versicherungen AG stellt Ihnen mit diesem Dokument ausschließlich Produktinformationen zur Verfügung, die weder eine Anlageberatung, noch eine Produktempfehlung beinhalten. Die Daten aus diesem Dokument stammen von der Morningstar Deutschland GmbH. Helvetia übernimmt keine Haftung für die Vollständigkeit, inhaltliche Richtigkeit und Aktualität der Daten. Die vollständigen Informationen – insbesondere die ausführliche Darstellung der Chancen und Risiken – sind den gesetzlichen Pflichtveröffentlichungen der jeweiligen Kapitalverwaltungsgesellschaften zu entnehmen. Bitte lesen Sie den Verkaufsprospekt und das Basisinformationsblatt (KID) des jeweiligen Fonds, bevor Sie eine endgültige Anlageentscheidung treffen. Wertentwicklungen der Vergangenheit erlauben keine Prognose für die Zukunft.

© 2026 Morningstar. Alle Rechte vorbehalten. Morningstar stellt ausschließlich Produktinformationen zur Verfügung, die weder eine Anlageberatung noch eine Produktempfehlung darstellen. Es gelten die unter www.morningstar.de erhältlichen Nutzungsbedingungen. Es wird keine Haftung für die Vollständigkeit, inhaltliche Richtigkeit und Aktualität der Informationen übernommen. Die in der Vergangenheit erzielten Erfolge sind keine Garantie für die zukünftige Entwicklung. Die Berechnungen der Wertentwicklung erfolgen ohne Berücksichtigung eines Ausgabeaufschlags bzw. Rücknahmeaufschlags und unter der Annahme der Reinvestition aller Ausschüttungen.