

# BlackRock Funds ICAV - BlackRock Advantage World Equity Fund A USD Acc

**ISIN**  
IE00BDDRHD06

**Fondsbenchmark**  
MSCI World NR USD

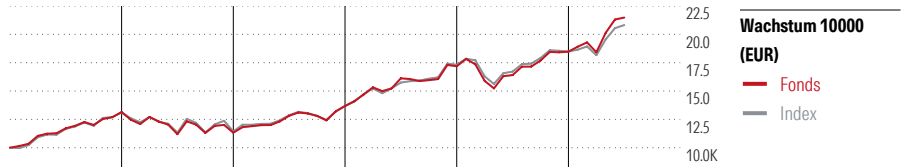
**Morningstar Rating™**  
★★★★★

## Stammdaten

Auflagedatum	25 Jul 2018
Fondsmanager	Kevin Franklin
Verantwortlich seit	4 Jun 2018
NAV (2 Jul 2026)	260,61 USD
Fondsvolumen (Mio.)	1387,81 USD
Währung	USD
UCITS	Ja
Ertragsverwendung	Thesaurierend
ISIN	IE00BDDRHD06
KID - andere Kosten	0,80%
Transaktionskosten	0,14%
Erfolgsgebühren	0,00%
KID Datum	25 Jun 2026
SFDR Kategorie	Artikel 8

## Anlageziel

The investment objective of the fund is to achieve long-term capital growth, in a manner consistent with the principles of sustainable investing. In order to achieve its investment objective, the Fund invests at least 70% of its Net Asset Value in the equity and equity related instruments of companies domiciled in, listed in, or the main business of which is in, global developed markets. These instruments will be listed or traded on the Regulated Markets.



	2021	2022	2023	2024	2025	06/26	Rendite (in %)
Fonds	31,48	-13,86	20,83	25,56	7,51	16,26	Fonds
Index	31,07	-12,78	19,60	26,60	6,77	12,68	Index
Perzentil	20	49	13	22	32	9	Perzentil

## Kontakt

Fondsgesellschaft	BlackRock Asset Management Ireland Ltd
Adresse	1st Floor, 2 Ballsbridge Park, Ballsbridge, Dublin 4, Dublin
Internet	www.blackrock.com
E-Mail	-
Telefon	-

## Rendite kumul. (%)

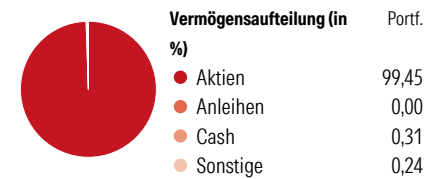
	Fonds	Idx
(2 Jul 2026)	68,22	61,89
3 Jahre	82,59	77,07
5 Jahre	-	-
10 Jahre	-	-
Seit Auflage	165,86	-

## Risikokennzahlen

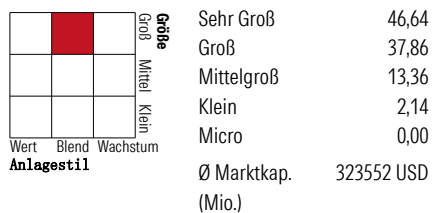
Alpha	0,44	Sharpe Ratio	1,17
Beta	1,06	Std. Abweichung	13,06
Information Ratio	0,47		
Tracking Error	2,98		

Berechnungsgrundlage MSCI World NR USD (wenn zutreffend)

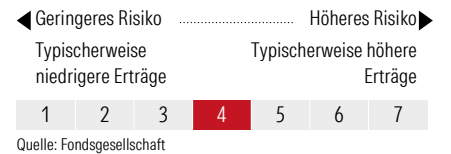
## Portfolio 31 Mai 2026



## Morningstar Aktien Style Box™



## KID SRI



## Top 10 Positionen (in %)

Unternehmen	Sektor	Portf.
Apple Inc	IT	5,81
NVIDIA Corp	IT	5,50
Microsoft Corp	IT	4,09
Amazon.com Inc	IT	3,08
Alphabet Inc Class A	IT	2,62
Alphabet Inc Class C	IT	2,26
Broadcom Inc	IT	2,24
E-mini S&P 500 Future June...	-	1,59
JPMorgan Chase & Co	Bank	1,45
Micron Technology Inc	IT	1,44
Positionen Aktien Gesamt		300
Positionen Anleihen Gesamt		0
% des Vermögens in Top 10 Positionen		30,07

## Sektorengewichtung

Sektor	% Akt
Zyklisch	26,73
Rohstoffe	2,89
Konsumgüter zyklisch	7,55
Finanzdienstleistungen	14,45
Immobilien	1,84
Sensibel	61,27
Telekommunikation	10,48
Energie	5,46
Industriewerte	10,58
Technologie	34,75
Defensiv	12,00
Konsumgüter nicht zyklisch	3,75
Gesundheitswesen	6,93
Versorger	1,32

## Regionen

Region	% Akt
Amerika	76,65
USA	74,53
Kanada	1,76
Lateinamerika	0,36
Europa	15,32
Vereinigtes Königreich	3,68
Eurozone	8,82
Europa - ex Euro	2,74
Europa - Schwellenländer	0,00
Mittlerer Osten / Afrika	0,07
Asien	8,03
Japan	5,33
Australasien	1,25
Asien - Industrieländer	1,20
Asien - Schwellenländer	0,25

Helvetia Versicherungen AG stellt Ihnen mit diesem Dokument ausschließlich Produktinformationen zur Verfügung, die weder eine Anlageberatung, noch eine Produktempfehlung beinhalten. Die Daten aus diesem Dokument stammen von der Morningstar Deutschland GmbH. Helvetia übernimmt keine Haftung für die Vollständigkeit, inhaltliche Richtigkeit und Aktualität der Daten. Die vollständigen Informationen - insbesondere die ausführliche Darstellung der Chancen und Risiken - sind den gesetzlichen Pflichtveröffentlichungen der jeweiligen Kapitalverwaltungsgesellschaften zu entnehmen. Bitte lesen Sie den Verkaufsprospekt und das Basisinformationsblatt (KID) des jeweiligen Fonds, bevor Sie eine endgültige Anlageentscheidung treffen. Wertentwicklungen der Vergangenheit erlauben keine Prognose für die Zukunft.

© 2026 Morningstar. Alle Rechte vorbehalten. Morningstar stellt ausschließlich Produktinformationen zur Verfügung, die weder eine Anlageberatung noch eine Produktempfehlung darstellen. Es gelten die in der Morningstar.de erhältlichen Nutzungsbedingungen. Es wird keine Haftung für die Vollständigkeit, inhaltliche Richtigkeit und Aktualität der Informationen übernommen. Die in der Vergangenheit erzielten Erfolge sind keine Garantie für die zukünftige Entwicklung. Die Berechnungen der Wertentwicklung erfolgen ohne Berücksichtigung eines Ausgabeaufschlags bzw. Rücknahmeaufschlags und unter der Annahme der Reinvestition aller Ausschüttungen.