

GAM Star Fund plc - GAM Star Global Rates Class A EUR Accumulation Hedged

ISIN
IE00B59GC072

Fondsbenchmark
Euro Short Term Rate

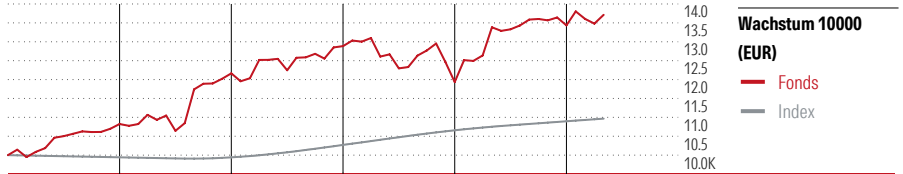
Morningstar Rating™
★★★

Stammdaten

| | |
|---------------------|---------------|
| Auflegedatum | 2 Mrz 2010 |
| Fondsmanager | Adrian Owens |
| Verantwortlich seit | 13 Nov 2009 |
| NAV (28 Mai 2026) | 15,88 EUR |
| Fondsvolumen (Mio.) | 300,62 USD |
| Währung | EUR |
| UCITS | Ja |
| Ertragsverwendung | Thesaurierend |
| ISIN | IE00B59GC072 |
| KID - andere Kosten | 1,74% |
| Transaktionskosten | 0,55% |
| Erfolgsgebühren | - |
| KID Datum | 19 Mrz 2026 |
| SFDR Kategorie | Artikel 8 |

Anlageziel

Der globale Macro-Fonds investiert in Staatsanleihen und Währungen. Der Fonds strebt absolute Nettoerträge in Höhe des Libor plus 8%-12% pro Jahr über rollierende Drei- bis Fünfjahreszeiträume an.



| | 2021 | 2022 | 2023 | 2024 | 2025 | 04/26 | Rendite (in %) |
|-----------|-------|-------|------|-------|-------|-------|----------------|
| Fonds | 8,24 | 12,38 | 5,93 | -7,39 | 12,57 | 2,08 | Fonds |
| Index | -0,57 | -0,01 | 3,31 | 3,77 | 2,24 | 0,65 | Index |
| Perzentil | 13 | 8 | 32 | 90 | 22 | 27 | Perzentil |

Kontakt

| | |
|-------------------|--|
| Fondsgesellschaft | GAM Fund Management Limited |
| Adresse | Georges Court, 54-62 Townsend Street, Dublin |
| Internet | www.gam.com |
| E-Mail | info@gam.com |
| Telefon | +353 1 6093927 |

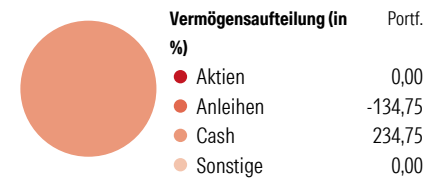
| Rendite kumul. (%) | Fonds | Idx |
|--------------------|-------|-------|
| (28 Mai 2026) | | |
| 3 Jahre | 10,56 | 9,33 |
| 5 Jahre | 32,72 | 10,09 |
| 10 Jahre | 40,44 | - |
| Seit Auflage | 58,84 | - |

Risikokennzahlen

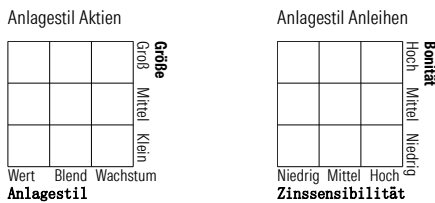
| | | | |
|-------------------|--------|-----------------|------|
| Alpha | 1,27 | Sharpe Ratio | 0,05 |
| Beta | -43,83 | Std. Abweichung | 7,46 |
| Information Ratio | 0,00 | | |
| Tracking Error | 7,48 | | |

Berechnungsgrundlage Euro Short Term Rate (wenn zutreffend)


Portfolio 28 Feb 2026



Morningstar Style Box™



KID SRI



| Top 10 Positionen (in %) | Sektor | Portf. |
|--------------------------------------|--------|--------|
| United States Treasury... | — | 9,85 |
| United States Treasury... | — | 9,17 |
| United States Treasury... | — | 9,15 |
| United States Treasury... | — | 9,10 |
| United States Treasury... | — | 9,08 |
| United States Treasury... | — | 8,10 |
| United States Treasury... | — | 7,40 |
| United States Treasury... | — | 7,38 |
| United States Treasury... | — | 6,14 |
| Positionen Aktien Gesamt | | 0 |
| Positionen Anleihen Gesamt | | 111 |
| % des Vermögens in Top 10 Positionen | | 75,37 |

| Sektorengewichtung | % Akt |
|----------------------------|-------------|
| Zyklisch | 0,00 |
| Rohstoffe | - |
| Konsumgüter zyklisch | - |
| Finanzdienstleistungen | - |
| Immobilien | - |
| Sensibel | 0,00 |
| Telekommunikation | - |
| Energie | - |
| Industriewerte | - |
| Technologie | - |
| Defensiv | 0,00 |
| Konsumgüter nicht zyklisch | - |
| Gesundheitswesen | - |
| Versorger | - |

Keine Daten verfügbar

Helvetia Versicherungen AG stellt Ihnen mit diesem Dokument ausschließlich Produktinformationen zur Verfügung, die weder eine Anlageberatung, noch eine Produktempfehlung beinhalten. Die Daten aus diesem Dokument stammen von der Morningstar Deutschland GmbH. Helvetia übernimmt keine Haftung für die Vollständigkeit, inhaltliche Richtigkeit und Aktualität der Daten. Die vollständigen Informationen – insbesondere die ausführliche Darstellung der Chancen und Risiken – sind den gesetzlichen Pflichtveröffentlichungen der jeweiligen Kapitalverwaltungsgesellschaften zu entnehmen. Bitte lesen Sie den Verkaufsprospekt und das Basisinformationsblatt (KID) des jeweiligen Fonds, bevor Sie eine endgültige Anlageentscheidung treffen. Wertentwicklungen der Vergangenheit erlauben keine Prognose für die Zukunft.

© 2026 Morningstar. Alle Rechte vorbehalten. Morningstar stellt ausschließlich Produktinformationen zur Verfügung, die weder eine Anlageberatung noch eine Produktempfehlung darstellen. Es gelten die unter www.morningstar.de erhältlichen Nutzungsbedingungen. Es wird keine Haftung für die Vollständigkeit, inhaltliche Richtigkeit und Aktualität der Informationen übernommen. Die in der Vergangenheit erzielten Erfolge sind keine Garantie für die zukünftige Entwicklung. Die Berechnungen der Wertentwicklung erfolgen ohne Berücksichtigung eines Ausgabeaufschlags bzw. Rücknahmeaufschlags und unter der Annahme der Reinvestition aller Ausschüttungen.