

# Morgan Stanley Investment Funds - Global Opportunity Fund A

**ISIN**  
LU0552385295

**Fondsbenchmark**  
MSCI ACWI NR USD

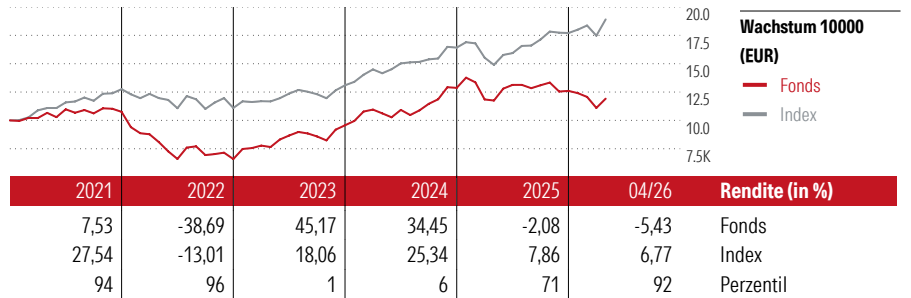
**Morningstar Rating™**  
★★★

## Stammdaten

Auflagedatum	30 Nov 2010
Fondsmanager	Kristian Heugh
Verantwortlich seit	30 Nov 2010
NAV (29 Mai 2026)	166,54 USD
Fondsvolumen (Mio.)	12830,43 USD
Währung	USD
UCITS	Ja
Ertragsverwendung	Thesaurierend
ISIN	LU0552385295
KID - andere Kosten	1,84%
Transaktionskosten	0,12%
Erfolgsgebühren	0,00%
KID Datum	14 Aug 2025
SFDR Kategorie	Artikel 8

## Anlageziel

Anlageziel des Global Opportunity Fund ist die Erzielung eines langfristigen, in US-Dollar gemessenen Kapitalwachstums. Unter normalen Marktbedingungen wird das Anlageziel des Fonds hauptsächlich verfolgt durch Anlage in wachstumsorientierten Aktienwerte auf globaler Ebene. Bei diesem Anlageverfahren wird nach einem Bottom-Up-Ansatz in der Auswahl der Aktien ausgegangen, bei dem attraktive Anlagemöglichkeiten auf der Ebene von einzelnen Unternehmen gesucht werden. Die Auswahl der Aktien erfolgt anhand der Suche nach...



## Kontakt

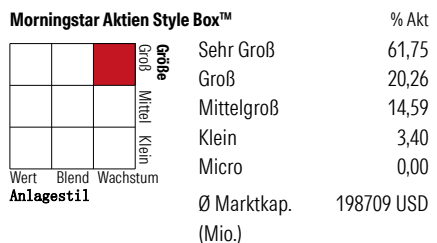
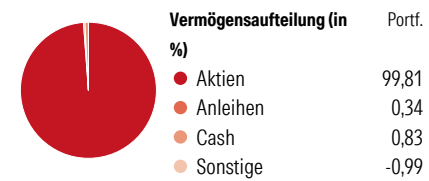
Fondsgesellschaft MSIM Fund Management (Ireland) Limited  
 Adresse The Observatory, 7-11 Sir John Rogerson's Quay, Dublin 2, Dublin  
 Internet www.morganstanley.com/im  
 E-Mail  
 Telefon

Rendite kumul. (%)	Fonds	Idx
(29 Mai 2026)		
3 Jahre	58,49	-
5 Jahre	26,98	-
10 Jahre	242,74	-
Seit Auflage	643,10	-

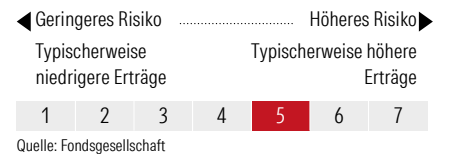
Risikokennzahlen			
Alpha	-3,77	Sharpe Ratio	0,75
Beta	1,24	Std. Abweichung	18,19
Information Ratio	-0,14		
Tracking Error	11,15		

Berechnungsgrundlage MSCI ACWI NR USD (wenn zutreffend)

## Portfolio 30 Apr 2026



## KID SRI



Top 10 Positionen (in %)	Sektor	Portf.
Taiwan Semiconductor...	🏠	8,93
Meta Platforms Inc Class A	📱	6,53
ASML Holding NV	🏠	5,56
Uber Technologies Inc	🚗	5,29
SK Hynix Inc	🏠	5,23
Spotify Technology SA	📱	4,69
MercadoLibre Inc	🚗	4,10
DoorDash Inc Ordinary Shares -...	🚗	3,80
Samsung Electronics Co Ltd	🏠	3,32
DSV AS	⚙️	3,20
Positionen Aktien Gesamt		37
Positionen Anleihen Gesamt		0
% des Vermögens in Top 10 Positionen		50,65

Sektorengewichtung	% Akt
<b>Zyklisch</b>	<b>39,58</b>
🏠 Rohstoffe	-
🚗 Konsumgüter zyklisch	27,33
🏠 Finanzdienstleistungen	12,25
🏠 Immobilien	-
<b>Sensibel</b>	<b>60,42</b>
📱 Telekommunikation	17,74
🔥 Energie	-
⚙️ Industriewerte	5,85
🏠 Technologie	36,82
<b>Defensiv</b>	<b>0,00</b>
🏠 Konsumgüter nicht zyklisch	-
🏠 Gesundheitswesen	-
💡 Versorger	-

Regionen	% Akt
<b>Amerika</b>	<b>51,42</b>
USA	43,77
Kanada	1,32
Lateinamerika	6,34
<b>Europa</b>	<b>18,38</b>
Vereinigtes Königreich	0,00
Eurozone	15,17
Europa - ex Euro	3,21
Europa -Schwellenländer	0,00
Mittlerer Osten / Afrika	0,00
<b>Asien</b>	<b>30,20</b>
Japan	1,95
Australasien	0,00
Asien - Industrieländer	17,90
Asien - Schwellenländer	10,36

Helvetia Versicherungen AG stellt Ihnen mit diesem Dokument ausschließlich Produktinformationen zur Verfügung, die weder eine Anlageberatung, noch eine Produktempfehlung beinhalten. Die Daten aus diesem Dokument stammen von der Morningstar Deutschland GmbH. Helvetia übernimmt keine Haftung für die Vollständigkeit, inhaltliche Richtigkeit und Aktualität der Daten. Die vollständigen Informationen - insbesondere die ausführliche Darstellung der Chancen und Risiken - sind den gesetzlichen Veröffentlichungen der jeweiligen Kapitalverwaltungsgesellschaften zu entnehmen. Bitte lesen Sie den Verkaufsprospekt und das Basisinformationsblatt (KID) des jeweiligen Fonds, bevor Sie eine endgültige Anlageentscheidung treffen. Wertentwicklungen der Vergangenheit erlauben keine Prognose für die Zukunft.

© 2026 Morningstar. Alle Rechte vorbehalten. Morningstar stellt ausschließlich Produktinformationen zur Verfügung, die weder eine Anlageberatung noch eine Produktempfehlung darstellen. Es gelten die unter www.morningstar.de erhältlichen Nutzungsbedingungen. Es wird keine Haftung für die Vollständigkeit, inhaltliche Richtigkeit und Aktualität der Informationen übernommen. Die in der Vergangenheit erzielten Erfolge sind keine Garantie für die zukünftige Entwicklung. Die Berechnungen der Wertentwicklung erfolgen ohne Berücksichtigung eines Ausgabeaufschlags bzw. Rücknahmeaufschlags und unter der Annahme der Reinvestition aller Ausschüttungen.