

# Neuberger Berman Sustainable Emerging Market Debt - Hard Currency Fund EUR I3 Accumulating Class - H

ISIN  
IE00011CMUN9

Fondsbenchmark  
JPM ESG EMBI Global Diversified TR EUR

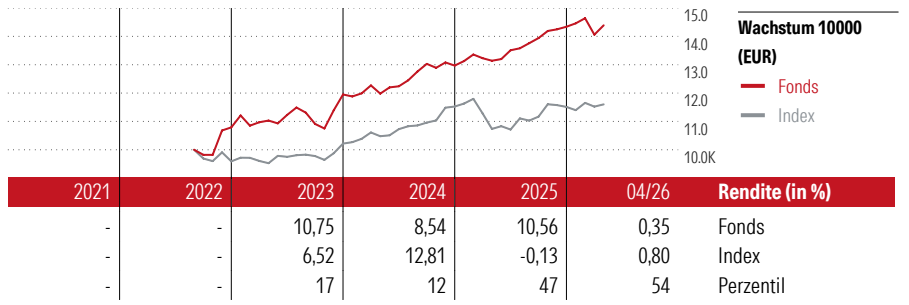
Morningstar Rating™  
★★★★

## Stammdaten

Auflagedatum	26 Sep 2022
Fondsmanager	Bart van der Made
Verantwortlich seit	19 Jan 2022
NAV (28 Mai 2026)	14,47 EUR
Fondsvolumen (Mio.)	778,50 USD
Währung	EUR
UCITS	Ja
Ertragsverwendung	Thesaurierend
ISIN	IE00011CMUN9
KID - andere Kosten	0,57%
Transaktionskosten	0,01%
Erfolgsgebühren	0,00%
KID Datum	28 Apr 2026
SFDR Kategorie	Artikel 9

## Anlageziel

The Portfolio aims to achieve a target average return of 1-2% over the Benchmark (as specified in the "Benchmark" section below) before fees over a market cycle (typically 3 years) by investing primarily in Hard Currency-denominated debt issued in Emerging Market Countries. The Portfolio will invest primarily in debt securities and money market instruments issued by public or private issuers in Emerging Market Countries and/or countries which are part of the Benchmark which are denominated in Hard Currency. For the...



## Kontakt

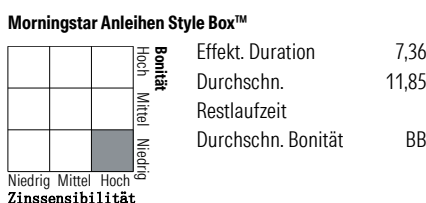
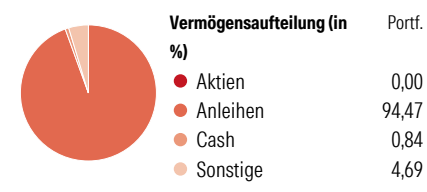
Fondsgesellschaft	Neuberger Berman Asset Management Ireland Limited
Adresse	32 Molesworth St, Dublin,
Internet	-
E-Mail	-
Telefon	-

Rendite kumul. (%)	Fonds	Idx
(28 Mai 2026)		
3 Jahre	32,63	21,50
5 Jahre	-	-
10 Jahre	-	-
Seit Auflage	44,70	-


Risikokennzahlen			
Alpha	4,37	Sharpe Ratio	0,88
Beta	0,47	Std. Abweichung	7,07
Information Ratio	0,34		
Tracking Error	7,27		

Berechnungsgrundlage JPM ESG EMBI Global Diversified TR EUR (wenn zutreffend)

## Portfolio 30 Apr 2026



## KID SRI



Top 10 Positionen (in %)	Portf.
F/C Us 5yr Note (Cbt) Jun26	11,27
F/C Us Ultra Bond Cbt Jun26	4,85
F/C Us Long Bond(Cbt) Jun26	4,57
F/C Us 2yr Note (Cbt) Jun26	3,74
Ivory Coast (Republic Of)	2,07
Peru (Republic Of)	2,00
Argentina (Republic Of)	1,88
Positionen Aktien Gesamt	0
Positionen Anleihen Gesamt	182
% des Vermögens in Top 10 Positionen	30,37

Restlaufzeit	% Anl
1 bis 3	2,67
3 bis 5	11,00
5 bis 7	15,69
7 bis 10	37,26
10 bis 15	19,68
15 bis 20	1,38
20 bis 30	9,81
Über 30	2,17

Kupon	% Anl
0 PIK	0,11
0 bis 4	20,55
4 bis 6	35,17
6 bis 8	36,76
8 bis 10	6,41
10 bis 12	1,00
Über 12	0,00

Helvetia Versicherungen AG stellt Ihnen mit diesem Dokument ausschließlich Produktinformationen zur Verfügung, die weder eine Anlageberatung, noch eine Produktempfehlung beinhalten. Die Daten aus diesem Dokument stammen von der Morningstar Deutschland GmbH. Helvetia übernimmt keine Haftung für die Vollständigkeit, inhaltliche Richtigkeit und Aktualität der Daten. Die vollständigen Informationen – insbesondere die ausführliche Darstellung der Chancen und Risiken – sind den gesetzlichen Pflichtveröffentlichungen der jeweiligen Kapitalverwaltungsgesellschaften zu entnehmen. Bitte lesen Sie den Verkaufsprospekt und das Basisinformationsblatt (KID) des jeweiligen Fonds, bevor Sie eine endgültige Anlageentscheidung treffen. Wertentwicklungen der Vergangenheit erlauben keine Prognose für die Zukunft.

© 2026 Morningstar. Alle Rechte vorbehalten. Morningstar stellt ausschließlich Produktinformationen zur Verfügung, die weder eine Anlageberatung noch eine Produktempfehlung darstellen. Es gelten die unter www.morningstar.de erhältlichen Nutzungsbedingungen. Es wird keine Haftung für die Vollständigkeit, inhaltliche Richtigkeit und Aktualität der Informationen übernommen. Die in der Vergangenheit erzielten Erfolge sind keine Garantie für die zukünftige Entwicklung. Die Berechnungen der Wertentwicklung erfolgen ohne Berücksichtigung eines Ausgabeaufschlags bzw. Rücknahmeaufschlags und unter der Annahme der Reinvestition aller Ausschüttungen.