

Goldman Sachs Emerging Markets Equity ESG Portfolio Base Acc USD

ISIN
LU1876476067

Fondsbenchmark
MSCI EM NR EUR

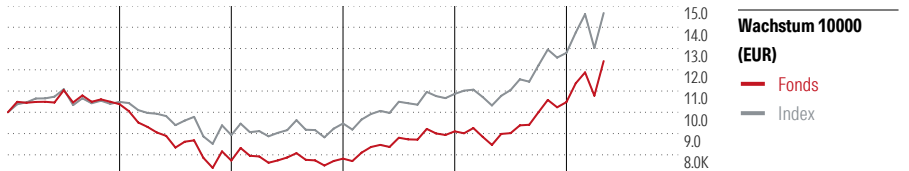
Morningstar Rating™
★★

Stammdaten

Auflagedatum	27 Sep 2018
Fondsmanager	Basak Yavuz
Verantwortlich seit	27 Sep 2018
NAV (28 Mai 2026)	19,78 USD
Fondsvolumen (Mio.)	1294,00 USD
Währung	USD
UCITS	Ja
Ertragsverwendung	Thesaurierend
ISIN	LU1876476067
KID - andere Kosten	1,95%
Transaktionskosten	0,29%
Erfolgsgebühren	0,00%
KID Datum	13 Feb 2026
SFDR Kategorie	Artikel 8

Anlageziel

The Portfolio seeks long-term capital appreciation by investing primarily in equity securities of Emerging Markets companies that the Investment Adviser believes adhere to the Portfolio's environmental, social and governance ("ESG") criteria, exhibit a strong or improving ESG leadership, a strong industry position and financial resiliency relative to their regional peers.



	2021	2022	2023	2024	2025	04/26	Rendite (in %)
Fonds	3,81	-25,54	1,18	16,40	15,13	18,41	Fonds
Index	4,86	-14,85	6,11	14,68	17,76	14,66	Index
Perzentil	62	94	88	24	69	19	Perzentil

Kontakt

Fondsgesellschaft Goldman Sachs Asset Management B.V.
 Adresse Prinses Beatrixlaan 35, 2595 AK Den Haag
 Internet <https://am.gs.com/>
 E-Mail clientservicingam@gs.com
 Telefon +31-703781781

Rendite kumul. (%)

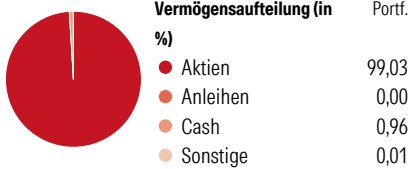
	Fonds	Idx
(28 Mai 2026)		
3 Jahre	78,06	74,81
5 Jahre	31,34	49,77
10 Jahre	-	-
Seit Auflage	98,30	-

Risikokennzahlen

Alpha	-0,05	Sharpe Ratio	0,95
Beta	0,97	Std. Abweichung	15,25
Information Ratio	-0,15		
Tracking Error	4,21		

Berechnungsgrundlage MSCI EM NR EUR (wenn zutreffend)

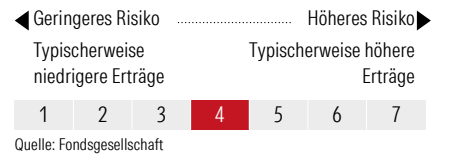
Portfolio 28 Feb 2026



Morningstar Aktien Style Box™

Sehr Groß	70,29
Groß	23,40
Mittelgroß	5,92
Klein	0,39
Micro	0,00
Ø Marktkap. (Mio.)	108230 USD

KID SRI



Top 10 Positionen (in %)

Position	Sektor	Portf.
Samsung Electronics Co Ltd	Elektronik	9,97
Taiwan Semiconductor...	Elektronik	9,64
Tencent Holdings Ltd	IT	5,56
SK Hynix Inc	Elektronik	4,91
Alibaba Group Holding Ltd...	IT	3,51
Delta Electronics Inc	Elektronik	2,35
MediaTek Inc	Elektronik	2,21
ICICI Bank Ltd	Bank	2,09
China Merchants Bank Co Ltd...	Bank	1,91
Nu Holdings Ltd Ordinary...	Bank	1,73
Positionen Aktien Gesamt		94
Positionen Anleihen Gesamt		0
% des Vermögens in Top 10 Positionen		43,86

Sektorengewichtung

Sektor	% Akt
Zyklisch	38,14
Rohstoffe	3,30
Konsumgüter zyklisch	10,03
Finanzdienstleistungen	24,09
Immobilien	0,71
Sensibel	53,84
Telekommunikation	7,79
Energie	-
Industriewerte	5,57
Technologie	40,47
Defensiv	8,02
Konsumgüter nicht zyklisch	1,88
Gesundheitswesen	5,34
Versorger	0,80

Regionen

Region	% Akt
Amerika	7,77
USA	0,53
Kanada	0,84
Lateinamerika	6,39
Europa	8,98
Vereinigtes Königreich	0,00
Eurozone	1,65
Europa - ex Euro	0,00
Europa - Schwellenländer	1,48
Mittlerer Osten / Afrika	5,85
Asien	83,26
Japan	0,00
Australasien	0,00
Asien - Industrieländer	46,64
Asien - Schwellenländer	36,62

Helvetia Versicherungen AG stellt Ihnen mit diesem Dokument ausschließlich Produktinformationen zur Verfügung, die weder eine Anlageberatung, noch eine Produktempfehlung beinhalten. Die Daten aus diesem Dokument stammen von der Morningstar Deutschland GmbH. Helvetia übernimmt keine Haftung für die Vollständigkeit, inhaltliche Richtigkeit und Aktualität der Daten. Die vollständigen Informationen - insbesondere die ausführliche Darstellung der Chancen und Risiken - sind den gesetzlichen Veröffentlichungen der jeweiligen Kapitalverwaltungsgesellschaften zu entnehmen. Bitte lesen Sie den Verkaufsprospekt und das Basisinformationsblatt (KID) des jeweiligen Fonds, bevor Sie eine endgültige Anlageentscheidung treffen. Wertentwicklungen der Vergangenheit erlauben keine Prognose für die Zukunft.

© 2026 Morningstar. Alle Rechte vorbehalten. Morningstar stellt ausschließlich Produktinformationen zur Verfügung, die weder eine Anlageberatung noch eine Produktempfehlung darstellen. Es gelten die unter www.morningstar.de erhältlichen Nutzungsbedingungen. Es wird keine Haftung für die Vollständigkeit, inhaltliche Richtigkeit und Aktualität der Informationen übernommen. Die in der Vergangenheit erzielten Erfolge sind keine Garantie für die zukünftige Entwicklung. Die Berechnungen der Wertentwicklung erfolgen ohne Berücksichtigung eines Ausgabeaufschlags bzw. Rücknahmeabschlags und unter der Annahme der Reinvestition aller Ausschüttungen.