

# Fidelity Funds - European Dynamic Growth Fund A-Acc-EUR

## ISIN

LU0261959422

## Fondsbenchmark

MSCI Europe NR EUR

## Morningstar Rating™

★★★★

## Morningstar Sustainability Rating™

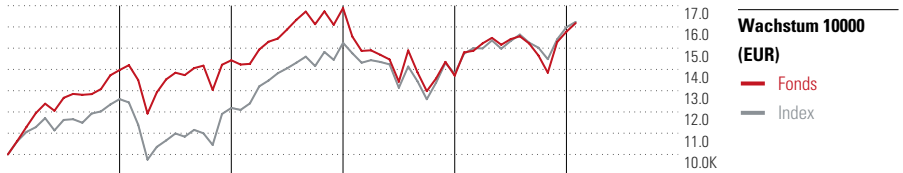


### Stammdaten

Auflegedatum	25 Sep 2006
Fondsmanager	Fabio Riccelli
Verantwortlich seit	2 Jan 2020
NAV (22 Feb 2024)	35,61 EUR
Fondsvolumen (Mio.)	2920,96 EUR
Währung	EUR
UCITS	Ja
Ertragsverwendung	Thesaurierend
ISIN	LU0261959422
KID - andere Kosten	1,89%
Transaktionskosten	0,27%
Erfolgsgebühren	0,00%
KID Datum	02 Feb 2024
SFDR Kategorie	Artikel 8

### Anlageziel

Das Fondsmanagement investiert in Aktien von europäischen Unternehmen mit einem Marktwert von 1 bis 5 Milliarden USD. Der Anlagestil ist renditeorientiert.



	2019	2020	2021	2022	2023	01/24	Rendite (in %)
Fonds	39,72	3,29	17,01	-18,83	15,11	2,58	Fonds
Index	26,05	-3,32	25,13	-9,49	15,83	1,57	Index
Perzentil	6	77	93	41	59	33	Perzentil

### Kontakt

Fondsgesellschaft	Fidelity (FIL Inv Mgmt (Lux) S.A.)
Adresse	Kastanienhöhe 1, 61476 Kronberg im Taunus
Internet	www.fidelity.de
E-Mail	
Telefon	+ 49 (0) 800 000 65 66

### Rendite kumul. (%)

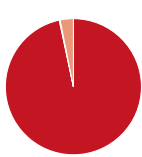
	Fonds	Idx
(22 Feb 2024)		
3 Jahre	14,02	31,06
5 Jahre	47,58	50,42
10 Jahre	133,05	89,14
Seit Auflage	256,10	-

### Risikokennzahlen

Alpha	-6,34	Sharpe Ratio	0,28
Beta	1,12	Std. Abweichung	16,40
Information Ratio	-1,05		
Tracking Error	5,65		

Berechnungsgrundlage MSCI Europe NR EUR (wenn zutreffend)

### Portfolio 31 Dez 2023




Vermögensaufteilung (in %)	Portf.
Aktien	96,66
Anleihen	0,20
Cash	3,14
Sonstige	0,00

### Morningstar Aktien Style Box™

	Wert	Blend	Wachstum	Größe	% Akt
Sehr Groß				Große	23,61
Groß				Mittel	46,90
Mittelgroß				Klein	28,70
Klein				Micro	0,80
Micro					0,00
Anlagestil	Ø Marktkap.		29215 EUR (Mio.)		

### KID SRI



### Top 10 Positionen (in %)

Unternehmen	Sektor	Portf.
Experian PLC	IT	5,54
RELX PLC	IT	5,37
SAP SE	IT	4,77
Merck KGaA	Pharma	4,24
Novo Nordisk A/S Class B	Pharma	4,20
Air Liquide SA	Chemie	3,47
Sage Group (The) PLC	IT	3,18
Beiersdorf AG	Pharma	2,89
Coloplast A/S Class B	Pharma	2,78
Infineon Technologies AG	IT	2,41
Positionen Aktien Gesamt		49
Positionen Anleihen Gesamt		7
% des Vermögens in Top 10 Positionen		38,84

### Sektorengewichtung

Sektor	% Akt
<b>Zyklisch</b>	<b>23,34</b>
Rohstoffe	5,10
Konsumgüter zyklisch	10,22
Finanzdienstleistungen	6,51
Immobilien	1,52
<b>Sensibel</b>	<b>42,10</b>
Telekommunikation	1,79
Energie	1,19
Industriewerte	21,11
Technologie	18,01
<b>Defensiv</b>	<b>34,55</b>
Konsumgüter nicht zyklisch	7,68
Gesundheitswesen	26,87
Versorger	-

### Regionen

Region	% Akt
<b>Amerika</b>	<b>4,11</b>
USA	4,11
Kanada	0,00
Lateinamerika	0,00
<b>Europa</b>	<b>95,89</b>
Vereinigtes Königreich	28,65
Eurozone	45,59
Europa - ex Euro	21,65
Europa -Schwellenländer	0,00
Mittlerer Osten / Afrika	0,00
<b>Asien</b>	<b>0,00</b>
Japan	0,00
Australasien	0,00
Asien - Industrieländer	0,00
Asien - Schwellenländer	0,00

Helvetia Versicherungen AG stellt Ihnen mit diesem Dokument ausschließlich Produktinformationen zur Verfügung, die weder eine Anlageberatung, noch eine Produktempfehlung beinhalten. Die Daten aus diesem Dokument stammen von der Morningstar Deutschland GmbH. Helvetia übernimmt keine Haftung für die Vollständigkeit, inhaltliche Richtigkeit und Aktualität der Daten. Die vollständigen Informationen – insbesondere die ausführliche Darstellung der Chancen und Risiken – sind den gesetzlichen Pflichtveröffentlichungen der jeweiligen Kapitalverwaltungsgesellschaften zu entnehmen. Bitte lesen Sie den Verkaufsprospekt und das Basisinformationsblatt (KID) des jeweiligen Fonds, bevor Sie eine endgültige Anlageentscheidung treffen. Wertentwicklungen der Vergangenheit erlauben keine Prognose für die Zukunft.

© 2024 Morningstar. Alle Rechte vorbehalten. Morningstar stellt ausschließlich Produktinformationen zur Verfügung, die weder eine Anlageberatung noch eine Produktempfehlung darstellen. Es gelten die unter www.morningstar.de erhältlichen Nutzungsbedingungen. Es wird keine Haftung für die Vollständigkeit, inhaltliche Richtigkeit und Aktualität der Informationen übernommen. Die in der Vergangenheit erzielten Erfolge sind keine Garantie für die zukünftige Entwicklung. Die Berechnungen der Wertentwicklung erfolgen ohne Berücksichtigung eines Ausgabeaufschlags bzw. Rücknahmeaufschlags und unter der Annahme der Reinvestition aller Ausschüttungen.

