

abrdn SICAV I - Asian Smaller Companies Fund A Acc USD

ISIN
LU0231459107

Fondsbenchmark
MSCI AC Asia Pacific Ex JPN Small NR USD

Morningstar Rating™
★★

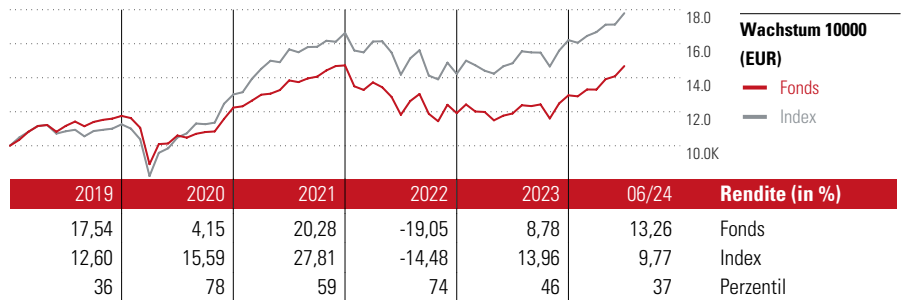
Morningstar Sustainability Rating™

Stammdaten

Auflegedatum	14 Mai 2004
Fondsmanager	Yoojeong Oh
Verantwortlich seit	28 Mrz 2006
NAV (22 Jul 2024)	55,93 USD
Fondsvolumen (Mio.)	416,07 USD
Währung	USD
UCITS	Ja
Ertragsverwendung	Thesaurierend
ISIN	LU0231459107
KID - andere Kosten	1,94%
Transaktionskosten	0,21%
Erfolgsgebühren	0,00%
KID Datum	09 Okt 2023
SFDR Kategorie	Artikel 8

Anlageziel

Anlageziel des Fonds ist eine langfristige Gesamtrendite durch Investition von mindestens zwei Drittel des Fondsvermögens in Aktien und aktienähnliche Wertpapiere kleinerer Gesellschaften mit eingetragenem Sitz in einem Land des Asien-Pazifik-Raums (ohne Japan) bzw. von kleineren Gesellschaften mit überwiegendem Geschäftsanteil in einem Land des Asien-Pazifik- Raums (ohne Japan) bzw. von Holdinggesellschaften, die den überwiegenden Teil ihres Vermögens in kleineren Gesellschaften mit eingetragenem Sitz in einem Land...



Kontakt

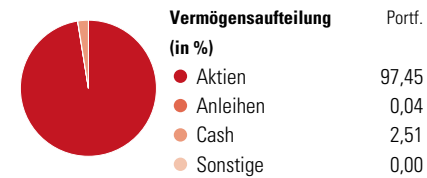
Fondsgesellschaft abrdn Investments Luxembourg S.A.
 Adresse 109, rue du Faubourg Saint Honore,
 L-1855 Luxembourg
 Internet www.aberdeenstandard.com
 E-Mail
 Telefon (352) 46 40 10 820

Rendite kumul. (%)	Fonds	Idx
(22 Jul 2024)		
3 Jahre	1,54	10,81
5 Jahre	24,88	57,47
10 Jahre	42,11	96,98
Seit Auflage	516,43	-

Risikokennzahlen			
Alpha	-2,05	Sharpe Ratio	0,10
Beta	1,03	Std. Abweichung	15,03
Information Ratio	-0,50		
Tracking Error	4,54		

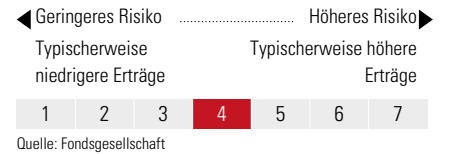
Berechnungsgrundlage MSCI AC Asia Pacific Ex JPN Small NR USD (wenn zutreffend)

Portfolio 30 Jun 2024



Morningstar Aktien Style Box™	% Akt
Sehr Groß	0,00
Groß	32,57
Mittelgroß	54,37
Klein	13,06
Micro	0,00
Ø Marktkap. (Mio.)	3085 USD

KID SRI



Top 10 Positionen (in %)	Sektor	Portf.
AUB Group Ltd	🏭	4,00
Makalot Industrial Co Ltd	🏭	3,90
Aegis Logistics Ltd	🚚	3,73
FPT Corp	🏢	3,63
Chroma Ate Inc	🏢	3,60
ASM International NV	🏢	3,41
HUB24 Ltd	🏢	3,26
Prestige Estates Projects Ltd	🏠	3,18
Pro Medicus Ltd	🏥	3,03
PT AKR Corporindo Tbk	🏭	2,96
Positionen Aktien Gesamt		54
Positionen Anleihen Gesamt		0
% des Vermögens in Top 10 Positionen		34,69

Sektorengewichtung	% Akt
Zyklisch	37,11
🏭 Rohstoffe	5,09
🛒 Konsumgüter zyklisch	12,22
🏢 Finanzdienstleistungen	11,50
🏠 Immobilien	8,30
Sensibel	45,15
📞 Telekommunikation	2,26
🔥 Energie	6,86
⚙️ Industrierwerte	7,66
🏢 Technologie	28,36
Defensiv	17,74
🛒 Konsumgüter nicht zyklisch	3,83
🏥 Gesundheitswesen	13,91
💡 Versorger	-

Regionen	% Akt
Amerika	4,90
USA	4,90
Kanada	0,00
Lateinamerika	0,00
Europa	5,28
Vereinigtes Königreich	1,79
Eurozone	3,49
Europa - ex Euro	0,00
Europa -Schwellenländer	0,00
Mittlerer Osten / Afrika	0,00
Asien	89,82
Japan	0,00
Australasien	18,55
Asien - Industrieländer	26,83
Asien - Schwellenländer	44,44

Helvetia Versicherungen AG stellt Ihnen mit diesem Dokument ausschließlich Produktinformationen zur Verfügung, die weder eine Anlageberatung, noch eine Produktempfehlung beinhalten. Die Daten aus diesem Dokument stammen von der Morningstar Deutschland GmbH. Helvetia übernimmt keine Haftung für die Vollständigkeit, inhaltliche Richtigkeit und Aktualität der Daten. Die vollständigen Informationen – insbesondere die ausführliche Darstellung der Chancen und Risiken – sind den gesetzlichen Pflichtveröffentlichungen der jeweiligen Kapitalverwaltungsgesellschaften zu entnehmen. Bitte lesen Sie den Verkaufsprospekt und das Basisinformationsblatt (KID) des jeweiligen Fonds, bevor Sie eine endgültige Anlageentscheidung treffen. Wertentwicklungen der Vergangenheit erlauben keine Prognose für die Zukunft.

© 2024 Morningstar. Alle Rechte vorbehalten. Morningstar stellt ausschließlich Produktinformationen zur Verfügung, die weder eine Anlageberatung noch eine Produktempfehlung darstellen. Es gelten die unter www.morningstar.de erhältlichen Nutzungsbedingungen. Es wird keine Haftung für die Vollständigkeit, inhaltliche Richtigkeit und Aktualität der Informationen übernommen. Die in der Vergangenheit erzielten Erfolge sind keine Garantie für die zukünftige Entwicklung. Die Berechnungen der Wertentwicklung erfolgen ohne Berücksichtigung eines Ausgabeaufschlags bzw. Rücknahmeaufschlags und unter der Annahme der Reinvestition aller Ausschüttungen.

