

# WSS-Europa T

**ISIN**  
AT0000497227

**Fondsbenchmark**  
N/A

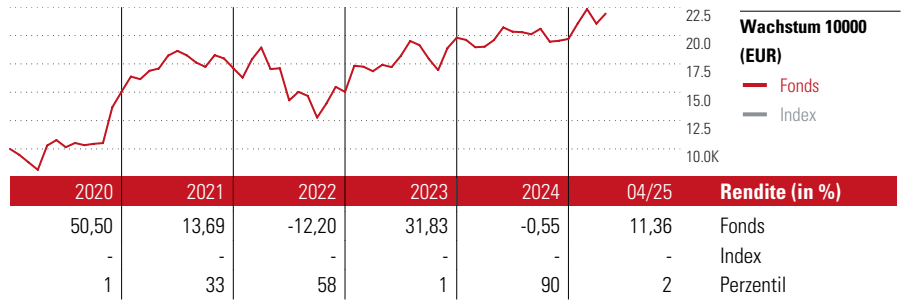
**Morningstar Rating™**  
★★★★★

## Stammdaten

Auflagedatum	1 Sep 2005
Fondsmanager	Nicht offengelegt
Verantwortlich seit	1 Sep 2005
NAV (23 Mai 2025)	435,51 EUR
Fondsvolumen (Mio.)	73,92 EUR
Währung	EUR
UCITS	Ja
Ertragsverwendung	Thesaurierend
ISIN	AT0000497227
KID - andere Kosten	1,81%
Transaktionskosten	1,11%
Erfolgsgebühren	0,00%
KID Datum	12 Dez 2024
SFDR Kategorie	Artikel 6

## Anlageziel

Für die Veranlagung des Kapitalanlagefonds werden Aktien und Aktien gleichwertige Wertpapiere vorwiegend europäischer Unternehmen herangezogen. Die Aktienquote ist schwankend und kann zwischen 0 % und 100 % des Fondsvermögens liegen. Die Unternehmen unterliegen hinsichtlich ihrer Marktkapitalisierung bzw. ihrer branchenmäßigen Zuordnung keinerlei Beschränkungen. Für die Veranlagung können auch verzinsliche Wertpapiere und Geldmarktinstrumente Verwendung finden. Es können grundsätzlich alle Segmente herangezogen...



## Kontakt

Fondsgesellschaft WSS Vermögensmanagement GmbH  
 Adresse Bürgerstraße 15, 4020 Linz  
 Internet -  
 E-Mail -  
 Telefon -

## Rendite kumul. (%)

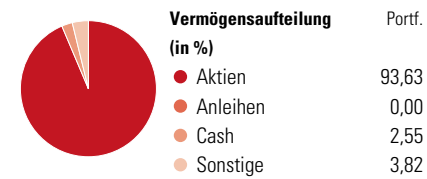
Zeitraum	Fonds	Idx
(23 Mai 2025)	42,44	-
3 Jahre	127,77	-
5 Jahre	198,62	-
10 Jahre	444,40	-
Seit Auflage	-	-

## Risikokennzahlen

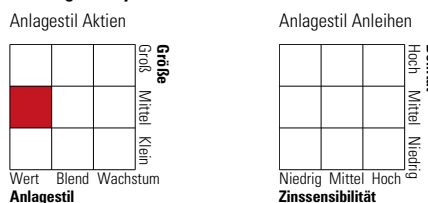
Alpha	-	Sharpe Ratio	0,37
Beta	-	Std. Abweichung	22,36
Information Ratio	-		
Tracking Error	-		

Berechnungsgrundlage N/A (wenn zutreffend)


## Portfolio 30 Apr 2025



## Morningstar Style Box™



## KID SRI



## Top 10 Positionen (in %)

Position	Sektor	Portf.
Lang & Schwarz AG Namen-Akt.	🏠	9,12
Deutsche Wohnen SE	🏠	7,69
Volkswagen AG	🚗	7,34
Paramount Global Class B	📺	4,06
Microsoft Corp	💻	3,89
Porsche Automobil Holding SE...	🚗	3,87
Stellantis NV	🚗	3,85
WSS Wertpapier- und...	-	3,82
ProSiebenSat 1 Media SE	📺	2,98
DocMorris AG	🏥	2,91
Positionen Aktien Gesamt		47
Positionen Anleihen Gesamt		0
% des Vermögens in Top 10 Positionen		49,53

## Sektorengewichtung

Sektor	% Akt
<b>Zyklisch</b>	<b>55,11</b>
Rohstoffe	1,82
Konsumgüter zyklisch	27,85
Finanzdienstleistungen	13,52
Immobilien	11,92
<b>Sensibel</b>	<b>36,80</b>
Telekommunikation	8,71
Energie	1,25
Industriewerte	13,77
Technologie	13,08
<b>Defensiv</b>	<b>8,10</b>
Konsumgüter nicht zyklisch	-
Gesundheitswesen	8,06
Versorger	0,04

## Regionen

Region	% Akt
<b>Amerika</b>	<b>15,52</b>
USA	15,52
Kanada	0,00
Lateinamerika	0,00
<b>Europa</b>	<b>84,48</b>
Vereinigtes Königreich	1,25
Eurozone	78,37
Europa - ex Euro	4,87
Europa -Schwellenländer	0,00
Mittlerer Osten / Afrika	0,00
<b>Asien</b>	<b>0,00</b>
Japan	0,00
Australasien	0,00
Asien - Industrieländer	0,00
Asien - Schwellenländer	0,00

Die diesem Finanzprodukt zugrunde liegenden Investitionen berücksichtigen nicht die EU-Kriterien für ökologisch nachhaltige Wirtschaftsaktivitäten. Helvetia Versicherungen AG stellt Ihnen mit diesem Dokument ausschließlich Produktinformationen zur Verfügung, die weder eine Anlageberatung, noch eine Produktempfehlung beinhalten. Die Daten aus diesem Dokument stammen von der Morningstar Deutschland GmbH. Helvetia übernimmt keine Haftung für die Vollständigkeit, inhaltliche Richtigkeit und Aktualität der Daten. Die vollständigen Informationen – insbesondere die ausführliche Darstellung der Chancen und Risiken – sind den gesetzlichen Pflichtveröffentlichungen der jeweiligen Kapitalverwaltungsgesellschaften zu entnehmen. Bitte lesen Sie den Verkaufsprospekt und das Basisinformationsblatt (KID) des jeweiligen Fonds, bevor Sie eine endgültige Anlageentscheidung treffen. Wertentwicklungen der Vergangenheit erlauben keine Prognose für die Zukunft.