

# Templeton BIC Fund A(acc)EUR

**ISIN**  
LU0229946628

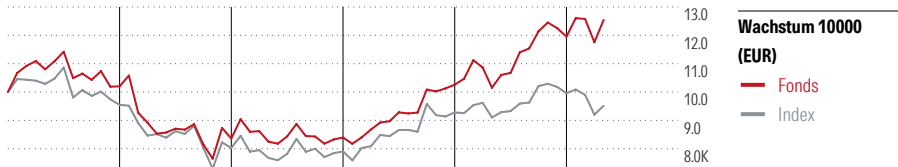
**Fondsbenchmark**  
MSCI BIC NR USD.

**Morningstar Rating™**  
—

Stammdaten	
Auflagedatum	25 Okt 2005
Fondsmanager	Chetan Sehgal
Verantwortlich seit	31 Mai 2017
NAV (7 Mai 2026)	29,57 EUR
Fondsvolumen (Mio.)	454,80 USD
Währung	EUR
UCITS	Ja
Ertragsverwendung	Thesaurierend
ISIN	LU0229946628
KID - andere Kosten	2,46%
Transaktionskosten	0,08%
Erfolgsgebühren	0,00%
KID Datum	19 Feb 2026
SFDR Kategorie	Artikel 6

## Anlageziel

Ziel ist das Kapitalwachstum. Investition in Unternehmen, die in Brasilien, Russland, Indien und China inkl. Hongkong und Taiwan (BRIC) ansässig sind, sowie in Unternehmen, die einen erheblichen Teil ihrer Einnahmen oder Gewinne in BRIC-Ländern erzielen oder einen großen Teil ihres Vermögens dort haben.



	2021	2022	2023	2024	2025	04/26	Rendite (in %)
Fonds	2,01	-18,04	0,42	22,18	16,53	4,94	Fonds
Index	-4,52	-15,94	-1,49	17,37	7,31	-4,44	Index
	33	15	39	-	-	-	Perzentil

## Kontakt

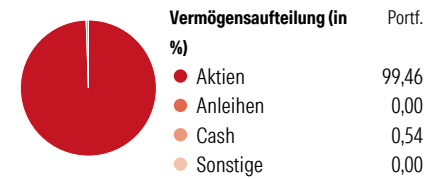
Fondsgesellschaft Franklin Templeton International Services S.à r.l.  
Adresse 8A, rue Albert Borschette, L-1246 Luxembourg  
Internet www.franklintempleton.lu  
E-Mail luc@franklintempleton.com  
Telefon +352 46 66 67 212

Rendite kumul. (%)	Fonds	Idx
(7 Mai 2026)		
3 Jahre	56,21	25,78
5 Jahre	19,19	-4,21
10 Jahre	143,98	82,21
Seit Auflage	195,70	-

Risikokennzahlen			
Alpha	7,57	Sharpe Ratio	0,94
Beta	0,85	Std. Abweichung	12,62
Information Ratio	1,18		
Tracking Error	6,53		

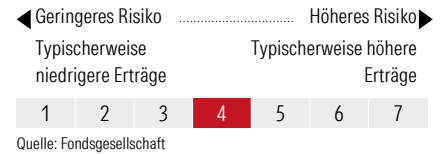
Berechnungsgrundlage MSCI BIC NR USD. (wenn zutreffend)

## Portfolio 28 Feb 2026



Morningstar Aktien Style Box™	% Akt
Sehr Groß	75,15
Groß	14,59
Mittelgroß	10,26
Klein	0,00
Micro	0,00
Anlagestil	Ø Marktkap. 73697 USD (Mio.)

## KID SRI



Top 10 Positionen (in %)	Sektor	Portf.
Taiwan Semiconductor...	Elektronik	11,02
ICICI Bank Ltd	Banken	5,35
Alibaba Group Holding Ltd...	IT	5,16
Tencent Holdings Ltd	IT	5,15
Techtronic Industries Co Ltd	Industrie	3,86
Prosus NV Ordinary Shares - ...	IT	3,83
Itau Unibanco Holding SA ADR	Banken	3,28
HDFC Bank Ltd	Banken	3,21
Haier Smart Home Co Ltd Class D	Industrie	2,91
Petroleo Brasileiro SA...	Energie	2,90
Positionen Aktien Gesamt		56
Positionen Anleihen Gesamt		0
% des Vermögens in Top 10 Positionen		46,68

Sektorengewichtung	% Akt
<b>Zyklisch</b>	<b>48,98</b>
Rohstoffe	3,28
Konsumgüter zyklisch	22,75
Finanzdienstleistungen	21,98
Immobilien	0,96
<b>Sensibel</b>	<b>44,61</b>
Telekommunikation	8,79
Energie	2,92
Industriewerte	7,02
Technologie	25,88
<b>Defensiv</b>	<b>6,41</b>
Konsumgüter nicht zyklisch	2,44
Gesundheitswesen	3,04
Versorger	0,93

Regionen	% Akt
<b>Amerika</b>	<b>15,38</b>
USA	1,43
Kanada	0,00
Lateinamerika	13,95
<b>Europa</b>	<b>3,85</b>
Vereinigtes Königreich	0,00
Eurozone	3,85
Europa - ex Euro	0,00
Europa -Schwellenländer	0,00
Mittlerer Osten / Afrika	0,00
<b>Asien</b>	<b>80,77</b>
Japan	0,00
Australasien	0,00
Asien - Industrieländer	26,77
Asien - Schwellenländer	54,00

Die diesem Finanzprodukt zugrunde liegenden Investitionen berücksichtigen nicht die EU-Kriterien für ökologisch nachhaltige Wirtschaftsaktivitäten. Helvetia Versicherungen AG stellt Ihnen mit diesem Dokument ausschließlich Produktinformationen zur Verfügung, die weder eine Anlageberatung, noch eine Produktempfehlung beinhalten. Die Daten aus diesem Dokument stammen von der Morningstar Deutschland GmbH. Helvetia übernimmt keine Haftung für die Vollständigkeit, inhaltliche Richtigkeit und Aktualität der Daten. Die vollständigen Informationen – insbesondere die ausführliche Darstellung der Chancen und Risiken – sind den gesetzlichen Pflichtveröffentlichungen der jeweiligen Kapitalverwaltungsgesellschaften zu entnehmen. Bitte lesen Sie den Verkaufsprospekt und das Basisinformationsblatt (KID) des jeweiligen Fonds, bevor Sie eine endgültige Anlageentscheidung treffen. Wertentwicklungen der Vergangenheit erlauben keine Prognose für die Zukunft.

© 2026 Morningstar. Alle Rechte vorbehalten. Morningstar stellt ausschließlich Produktinformationen zur Verfügung, die weder eine Anlageberatung noch eine Produktempfehlung darstellen. Es gelten die unter www.morningstar.de erhältlichen Nutzungsbedingungen. Es wird keine Haftung für die Vollständigkeit, inhaltliche Richtigkeit und Aktualität der Informationen übernommen. Die in der Vergangenheit erzielten Erfolge sind keine Garantie für die zukünftige Entwicklung. Die Berechnungen der Wertentwicklung erfolgen ohne Berücksichtigung eines Ausgabeaufschlags bzw. Rücknahmeabschlags und unter der Annahme der Reinvestition aller Ausschüttungen.