

# Pictet-Global Emerging Debt HPCHF

## ISIN

LU0170990948

## Fondsbenchmark

JPM EMBI Global Diversified TR USD

## Morningstar Rating™

—

## Morningstar Sustainability Rating™

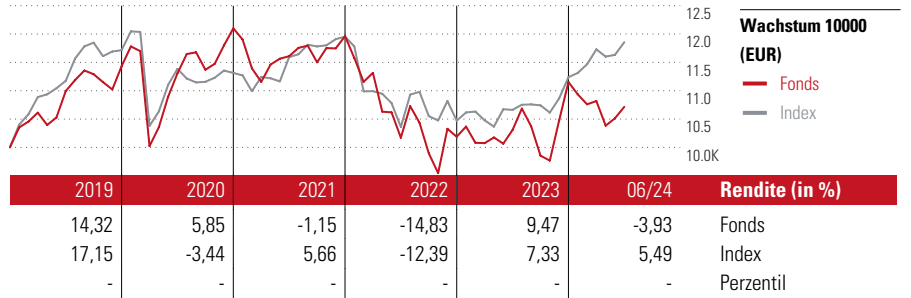


### Stammdaten

Auflegedatum	8 Aug 2003
Fondsmanager	Guido Chamorro
Verantwortlich seit	1 Mai 2018
NAV (22 Jul 2024)	345,01 CHF
Fondsvolumen (Mio.)	1948,99 EUR
Währung	CHF
UCITS	Ja
Ertragsverwendung	Thesaurierend
ISIN	LU0170990948
KID - andere Kosten	1,42%
Transaktionskosten	0,36%
Erfolgsgebühren	0,00%
KID Datum	18 Apr 2024
SFDR Kategorie	Artikel 8

### Anlageziel

Dieser Teilfonds strebt einen Zuwachs an Erträgen und Kapital an, indem er im Rahmen der Anlagebeschränkungen mindestens 80% seines Portfolios im Anleihemarkt und in Geldmarktinstrumenten von Schwellenländern anlegt. Diese Länder werden im Prinzip im Emerging Market Bond Index Plus (EMBI+) und dem Emerging Local Market Index Plus (ELMI+) geführt.



### Kontakt

Fondsgesellschaft	Pictet Asset Management (Europe) SA
Adresse	Calle Herosilla 11, L-1855 Luxembourg
Internet	www.am.pictet
E-Mail	reporting_reconciliation_lux@pictet.com
Telefon	+352 467 171-1

### Rendite kumul. (%)

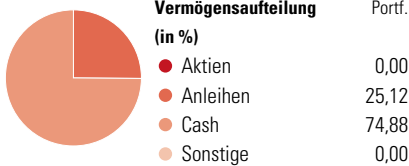
Zeitraum	Fonds	Idx
(22 Jul 2024)	-	-
3 Jahre	-8,03	0,81
5 Jahre	-3,89	3,38
10 Jahre	14,28	61,55
Seit Auflage	210,33	-

### Risikokennzahlen

Alpha	0,13	Sharpe Ratio	-0,29
Beta	1,48	Std. Abweichung	12,13
Information Ratio	-0,36		
Tracking Error	9,16		

Berechnungsgrundlage JPM EMBI Global Diversified TR USD (wenn zutreffend)

### Portfolio 30 Jun 2024




### Morningstar Anleihen Style Box™

Effekt. Duration	-
Durchschn.	12,67
Restlaufzeit	
Durchschn. Bonität	B

**Bonität**: Hoch, Mittel, Niedrig  
**Zinnsensibilität**: Niedrig, Mittel, Hoch

### KID SRI



### Top 10 Positionen (in %)

Positionen (in %)	Portf.
5 Year Treasury Note Future Sept...	6,35
2 Year Treasury Note Future Sept...	2,40
Trinidad And Tobago (Republic Of)...	1,32
PT Hutama Karya (Persero) 3.75%2030-05-11	1,03
Perusahaan Penerbit SBSN Indonesia Ill...	1,01
Peru (Republic of) 3%2034-01-15	1,00
Argentina (Republic of) 3.625%2035-07-09	0,91
Pakistan (Islamic Republic of)...	0,88
Indonesia (Republic of) 3.55%2032-03-31	0,87
Panama (Republic of) 4.5%2056-04-01	0,86
Positionen Aktien Gesamt	0
Positionen Anleihen Gesamt	418
% des Vermögens in Top 10 Positionen	16,64

### Restlaufzeit

Restlaufzeit	% Anl
1 bis 3	10,17
3 bis 5	17,82
5 bis 7	12,48
7 bis 10	15,69
10 bis 15	5,67
15 bis 20	6,38
20 bis 30	16,49
Über 30	3,72

### Kupon

Kupon	% Anl
0 PIK	0,97
0 bis 4	18,48
4 bis 6	42,40
6 bis 8	28,56
8 bis 10	9,25
10 bis 12	0,16
Über 12	0,18

Helvetia Versicherungen AG stellt Ihnen mit diesem Dokument ausschließlich Produktinformationen zur Verfügung, die weder eine Anlageberatung, noch eine Produktempfehlung beinhalten. Die Daten aus diesem Dokument stammen von der Morningstar Deutschland GmbH. Helvetia übernimmt keine Haftung für die Vollständigkeit, inhaltliche Richtigkeit und Aktualität der Daten. Die vollständigen Informationen – insbesondere die ausführliche Darstellung der Chancen und Risiken – sind den gesetzlichen Pflichtveröffentlichungen der jeweiligen Kapitalverwaltungsgesellschaften zu entnehmen. Bitte lesen Sie den Verkaufsprospekt und das Basisinformationsblatt (KID) des jeweiligen Fonds, bevor Sie eine endgültige Anlageentscheidung treffen. Wertentwicklungen der Vergangenheit erlauben keine Prognose für die Zukunft.

© 2024 Morningstar. Alle Rechte vorbehalten. Morningstar stellt ausschließlich Produktinformationen zur Verfügung, die weder eine Anlageberatung noch eine Produktempfehlung darstellen. Es gelten die unter www.morningstar.de erhältlichen Nutzungsbedingungen. Es wird keine Haftung für die Vollständigkeit, inhaltliche Richtigkeit und Aktualität der Informationen übernommen. Die in der Vergangenheit erzielten Erfolge sind keine Garantie für die zukünftige Entwicklung. Die Berechnungen der Wertentwicklung erfolgen ohne Berücksichtigung eines Ausgabeaufschlags bzw. Rücknahmeaufschlags und unter der Annahme der Reinvestition aller Ausschüttungen.