

C-QUADRAT ARTS Best Momentum EUR T

ISIN

AT0000825393

Fondsbenchmark

Not Benchmarked

Morningstar Rating™

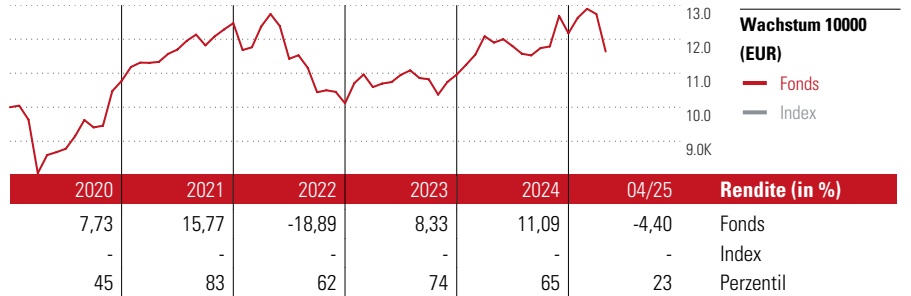
★★

Stammdaten

Auflagedatum	4 Jan 1999
Fondsmanager	Nicht offengelegt
Verantwortlich seit	1 Aug 2005
NAV (23 Mai 2025)	278,75 EUR
Fondsvolumen (Mio.)	138,06 EUR
Währung	EUR
UCITS	Ja
Ertragsverwendung	Thesaurierend
ISIN	AT0000825393
KID - andere Kosten	2,61%
Transaktionskosten	0,00%
Erfolgsgebühren	-
KID Datum	29 Apr 2025
SFDR Kategorie	Artikel 6

Anlageziel

Der C-Quadrat ARTS Best Momentum strebt als Anlageziel Kapitalzuwachs unter Inkaufnahme höherer Risiken an. Bei der Umsetzung der Anlagepolitik bedient sich das Fondsmanagement eines technischen Handelsprogramms mit einer mittelfristig trendfolgenden Ausrichtung. Jene Fonds, die ein kurz- bis mittelfristig positives Trendverhalten zeigen, werden im Portfolio am stärksten gewichtet. Im Gegensatz zu den meisten klassisch gemanagten Dachfonds orientiert sich die Anlagestrategie des C-Quadrat ARTS Best Momentum nicht an...



Kontakt

Fondsgesellschaft	ARTS Asset Management GmbH
Adresse	Am Stadtpark 9, 1030 Wien
Internet	www.arts.co.at
E-Mail	office@arts.co.at
Telefon	+43 2742 71241

Rendite kumul. (%)

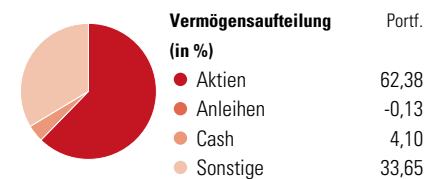
	Fonds	Idx
(23 Mai 2025)		
3 Jahre	-1,98	-
5 Jahre	36,11	-
10 Jahre	13,98	-
Seit Auflage	203,28	-

Risikokennzahlen

Alpha	-	Sharpe Ratio	-0,40
Beta	-	Std. Abweichung	12,33
Information Ratio	-		
Tracking Error	-		

Berechnungsgrundlage Not Benchmarked (wenn zutreffend)


Portfolio 30 Apr 2025



Morningstar Aktien Style Box™

Stil	Anteil (%)
Sehr Groß	32,58
Groß	39,91
Mittelgroß	26,86
Klein	0,65
Micro	0,00
Ø Marktkap. (Mio.)	43210 EUR

KID SRI



Top 10 Positionen (in %)

Position	Sektor	Portf.
Amundi IS MSCI Europe Min Vol...		18,86
Amundi S&P World Utilities...		17,18
UBS FS CMCI Cmdty Cry SF EURH...		17,14
iShares Edge MSCI Wld Min Vol...		15,70
Amundi STOXX Eurp 600 Cnsmr...		14,83
Amundi STOXX Europe 600 Ins...		10,66
Ofi Invest Precious Metals I		3,48
Xtrackers FTSE 100 ShDly Swp...		1,67
Positionen Aktien Gesamt		0
Positionen Anleihen Gesamt		0
% des Vermögens in Top 10 Positionen		99,51

Sektorengewichtung

Sektor	Anteil (%)
Zyklisch	30,86
Rohstoffe	1,56
Konsumgüter zyklisch	2,53
Finanzdienstleistungen	26,03
Immobilien	0,74
Sensibel	21,42
Telekommunikation	6,23
Energie	2,55
Industriewerte	7,21
Technologie	5,43
Defensiv	47,73
Konsumgüter nicht zyklisch	7,23
Gesundheitswesen	9,12
Versorger	31,38

Regionen

Region	Anteil (%)
Amerika	29,01
USA	26,80
Kanada	2,16
Lateinamerika	0,05
Europa	65,38
Vereinigtes Königreich	11,60
Eurozone	39,01
Europa - ex Euro	14,32
Europa -Schwellenländer	0,27
Mittlerer Osten / Afrika	0,18
Asien	5,61
Japan	3,50
Australasien	0,62
Asien - Industrieländer	0,91
Asien - Schwellenländer	0,59

Die diesem Finanzprodukt zugrunde liegenden Investitionen berücksichtigen nicht die EU-Kriterien für ökologisch nachhaltige Wirtschaftsaktivitäten. Helvetia Versicherungen AG stellt Ihnen mit diesem Dokument ausschließlich Produktinformationen zur Verfügung, die weder eine Anlageberatung, noch eine Produktempfehlung beinhalten. Die Daten aus diesem Dokument stammen von der Morningstar Deutschland GmbH. Helvetia übernimmt keine Haftung für die Vollständigkeit, inhaltliche Richtigkeit und Aktualität der Daten. Die vollständigen Informationen – insbesondere die ausführliche Darstellung der Chancen und Risiken – sind den gesetzlichen Pflichtveröffentlichungen der jeweiligen Kapitalverwaltungsgesellschaften zu entnehmen. Bitte lesen Sie den Verkaufsprospekt und das Basisinformationsblatt (KID) des jeweiligen Fonds, bevor Sie eine endgültige Anlageentscheidung treffen. Wertentwicklungen der Vergangenheit erlauben keine Prognose für die Zukunft.