

Schroder International Selection Fund Global Equity A Accumulation USD

ISIN
LU0215105999

Fondsbenchmark
MSCI ACWI NR USD

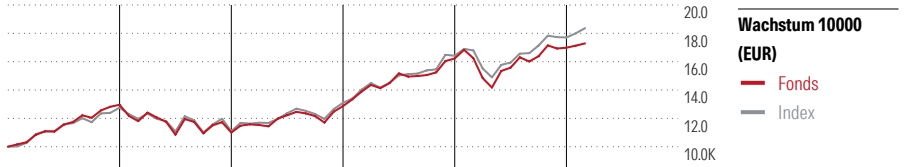
Morningstar Rating™
★★★★

Stammdaten

Auflagedatum	3 Jun 2005
Fondsmanager	Alex Tedder
Verantwortlich seit	31 Okt 2014
NAV (11 Mrz 2026)	57,93 USD
Fondsvolumen (Mio.)	3506,18 USD
Währung	USD
UCITS	Ja
Ertragsverwendung	Thesaurierend
ISIN	LU0215105999
KID - andere Kosten	1,58%
Transaktionskosten	0,14%
Erfolgsgebühren	0,00%
KID Datum	26 Mrz 2025
SFDR Kategorie	Artikel 8

Anlageziel

Anlageziel ist Kapitalzuwachs hauptsächlich durch Anlage in Aktien von Unternehmen weltweit. Um dieses Ziel zu erreichen, investiert der Fondsmanager in ein ausgewuchtes Wertpapierportfolio, von dem er annimmt, dass es das beste Potenzial für ein zukünftiges Wachstum bietet.



	2021	2022	2023	2024	2025	02/26	Rendite (in %)
Fonds	29,58	-15,10	17,00	26,06	4,70	1,78	Fonds
Index	27,54	-13,01	18,06	25,34	7,86	3,74	Index
Perzentil	34	61	42	19	64	67	Perzentil

Kontakt

Fondsgesellschaft Schroder Investment Management (Europe) S.A.
 Adresse 5, rue Höhenhof, L-1736 Luxembourg
 Internet www.schroders.com
 E-Mail luxinfo.sim@schroders.com
 Telefon +352 341 342 202

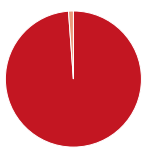
Rendite kumul. (%)	Fonds	Idx
(11 Mrz 2026)		
3 Jahre	50,91	59,58
5 Jahre	61,39	69,87
10 Jahre	195,56	203,13
Seit Auflage	247,24	-

Risikokennzahlen

Alpha	-1,63	Sharpe Ratio	0,95
Beta	0,98	Std. Abweichung	11,78
Information Ratio	-0,55		
Tracking Error	4,10		

Berechnungsgrundlage MSCI ACWI NR USD (wenn zutreffend)

Portfolio 28 Feb 2026




Vermögensaufteilung (in %)	Portf.
Aktien	98,84
Anleihen	0,00
Cash	1,16
Sonstige	0,00

Morningstar Aktien Style Box™

			Groß	Sehr Groß	64,10
			Mittel	Groß	31,37
			Klein	Mittelgroß	4,53
				Klein	0,00
				Micro	0,00

Wert Blind Wachstum
Anlagestil Ø Marktkap. 347544 USD (Mio.)

KID SRI



Top 10 Positionen (in %)	Sektor	Portf.
Alphabet Inc Class A	📱	5,88
NVIDIA Corp	💻	4,78
Taiwan Semiconductor...	💻	4,45
Microsoft Corp	💻	3,30
Apple Inc	📱	2,91
Meta Platforms Inc Class A	📱	2,55
Amazon.com Inc	📱	2,39
Broadcom Inc	💻	2,38
ASML Holding NV	💻	1,93
JPMorgan Chase & Co	🏦	1,91
Positionen Aktien Gesamt		131
Positionen Anleihen Gesamt		0
% des Vermögens in Top 10 Positionen		32,48

Sektorengewichtung	% Akt
Zyklisch	28,69
🏭 Rohstoffe	2,98
🛒 Konsumgüter zyklisch	10,14
🏦 Finanzdienstleistungen	15,57
🏠 Immobilien	-
Sensibel	54,39
📞 Telekommunikation	12,57
🔥 Energie	3,01
⚙️ Industriewerte	12,87
💻 Technologie	25,94
Defensiv	16,93
🛒 Konsumgüter nicht zyklisch	5,60
🏥 Gesundheitswesen	9,49
💡 Versorger	1,83

Regionen	% Akt
Amerika	58,27
USA	56,31
Kanada	1,30
Lateinamerika	0,66
Europa	23,58
Vereinigtes Königreich	8,44
Eurozone	9,20
Europa - ex Euro	5,55
Europa - Schwellenländer	0,00
Mittlerer Osten / Afrika	0,39
Asien	18,15
Japan	4,85
Australasien	0,32
Asien - Industrieländer	9,31
Asien - Schwellenländer	3,68

Helvetia Versicherungen AG stellt Ihnen mit diesem Dokument ausschließlich Produktinformationen zur Verfügung, die weder eine Anlageberatung, noch eine Produktempfehlung beinhalten. Die Daten aus diesem Dokument stammen von der Morningstar Deutschland GmbH. Helvetia übernimmt keine Haftung für die Vollständigkeit, inhaltliche Richtigkeit und Aktualität der Daten. Die vollständigen Informationen - insbesondere die ausführliche Darstellung der Chancen und Risiken - sind den gesetzlichen Pflichtveröffentlichungen der jeweiligen Kapitalverwaltungsgesellschaften zu entnehmen. Bitte lesen Sie den Verkaufsprospekt und das Basisinformationsblatt (KID) des jeweiligen Fonds, bevor Sie eine endgültige Anlageentscheidung treffen. Wertentwicklungen der Vergangenheit erlauben keine Prognose für die Zukunft.

© 2026 Morningstar. Alle Rechte vorbehalten. Morningstar stellt ausschließlich Produktinformationen zur Verfügung, die weder eine Anlageberatung noch eine Produktempfehlung darstellen. Es gelten die unter www.morningstar.de erhältlichen Nutzungsbedingungen. Es wird keine Haftung für die Vollständigkeit, inhaltliche Richtigkeit und Aktualität der Informationen übernommen. Die in der Vergangenheit erzielten Erfolge sind keine Garantie für die zukünftige Entwicklung. Die Berechnungen der Wertentwicklung erfolgen ohne Berücksichtigung eines Ausgabeaufschlags bzw. Rücknahmeabschlags und unter der Annahme der Reinvestition aller Ausschüttungen.