

# I-AM AllStars Opportunities T

**ISIN**  
AT0000810650

**Fondsbenchmark**  
N/A

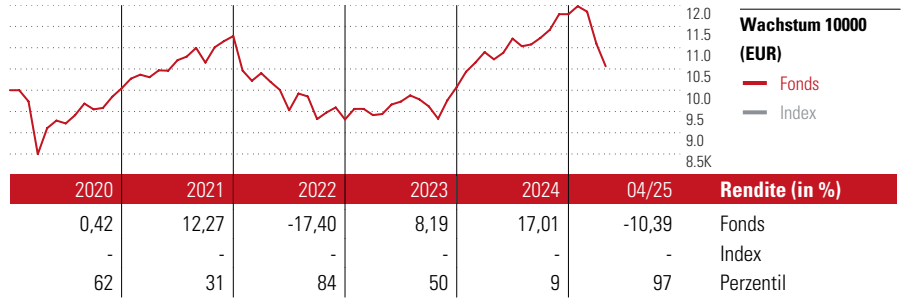
**Morningstar Rating™**  
★★

## Stammdaten

Auflagedatum	4 Jan 1999
Fondsmanager	Nicht offengelegt
Verantwortlich seit	11 Jul 2020
NAV (23 Mai 2025)	13,04 EUR
Fondsvolumen (Mio.)	41,53 EUR
Währung	EUR
UCITS	Ja
Ertragsverwendung	Thesaurierend
ISIN	AT0000810650
KID - andere Kosten	3,01%
Transaktionskosten	0,16%
Erfolgsgebühren	-
KID Datum	30 Dez 2024
SFDR Kategorie	Artikel 8

## Anlageziel

Der I-AM AllStars Opportunities ("Investmentfonds", "Fonds") bezieht seinen Namen von der Strategie, einen überwiegenden Teil seines Vermögens in weltweite Aktienmärkte mit Wachstumspotential, zu investieren. Dabei werden vorwiegend aktive Investmentfonds, ETFs und zur Risikoreduktion auch liquide alternative Aktienstrategien eingesetzt. Der Investmentfonds investiert gemäß einer aktiven Anlagestrategie und nimmt dabei keinen Bezug auf einen Index/Referenzwert. Der Investmentfonds investiert mindestens 70% des...



## Kontakt

Fondsgesellschaft Impact Asset Management GmbH  
 Adresse Schottenfeldgasse 20, A-1070 Wien  
 Internet info@impact-am.eu  
 E-Mail  
 Telefon

## Rendite kumul. (%)

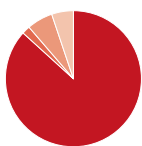
Zeitraum	Fonds	Idx
(23 Mai 2025)	12,69	-
3 Jahre	20,19	-
5 Jahre	11,15	-
10 Jahre	37,79	-

## Risikokennzahlen

Alpha	-	Sharpe Ratio	-0,10
Beta	-	Std. Abweichung	9,61
Information Ratio	-		
Tracking Error	-		

Berechnungsgrundlage N/A (wenn zutreffend)

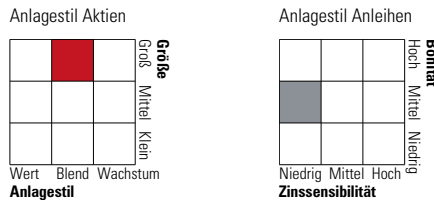
## Portfolio 31 Mrz 2025




**Vermögensaufteilung (in %)**

● Aktien	86,74
● Anleihen	1,94
● Cash	6,15
● Sonstige	5,16

## Morningstar Style Box™



## KID SRI



**Top 10 Positionen (in %)**

Position	Sektor	Portf.
JPM Global Rsrch Enh Eq Act...	—	12,20
Invesco Global Actv ESG Eq ETF...	—	11,55
Schroder ISF QEP Gbl Cor C...	—	10,78
I-AM GreenStars Opportunities...	—	9,46
BlackRock Sust Advtg Wld Eq D...	—	8,80
UBS ETF S&P 500 Scored & Scrn...	—	8,12
I-AM GreenStars Global...	—	7,93
JPM Global Sust Eq I (acc) EUR	—	6,28
I-AM GreenStars European...	—	5,34
CT (Lux) Global Focus IE EUR	—	5,33
Positionen Aktien Gesamt		0
Positionen Anleihen Gesamt		0
% des Vermögens in Top 10 Positionen		85,79

**Sektorengewichtung**

Sektor	% Akt
<b>Zyklisch</b>	<b>34,81</b>
🏭 Rohstoffe	3,75
🛒 Konsumgüter zyklisch	9,78
🏦 Finanzdienstleistungen	19,81
🏠 Immobilien	1,47
<b>Sensibel</b>	<b>48,66</b>
📞 Telekommunikation	7,77
🔥 Energie	2,03
⚙️ Industriewerte	10,79
💻 Technologie	28,07
<b>Defensiv</b>	<b>16,53</b>
🛒 Konsumgüter nicht zyklisch	4,41
🏥 Gesundheitswesen	10,75
💡 Versorger	1,37

**Regionen**

Region	% Akt
<b>Amerika</b>	<b>70,44</b>
USA	68,16
Kanada	1,70
Lateinamerika	0,58
<b>Europa</b>	<b>22,34</b>
Vereinigtes Königreich	3,84
Eurozone	14,11
Europa - ex Euro	4,29
Europa -Schwellenländer	0,01
Mittlerer Osten / Afrika	0,09
<b>Asien</b>	<b>7,22</b>
Japan	4,60
Australasien	0,32
Asien - Industrieländer	1,85
Asien - Schwellenländer	0,44

Helvetia Versicherungen AG stellt Ihnen mit diesem Dokument ausschließlich Produktinformationen zur Verfügung, die weder eine Anlageberatung, noch eine Produktempfehlung beinhalten. Die Daten aus diesem Dokument stammen von der Morningstar Deutschland GmbH. Helvetia übernimmt keine Haftung für die Vollständigkeit, inhaltliche Richtigkeit und Aktualität der Daten. Die vollständigen Informationen – insbesondere die ausführliche Darstellung der Chancen und Risiken – sind den gesetzlichen Pflichtveröffentlichungen der jeweiligen Kapitalverwaltungsgesellschaften zu entnehmen. Bitte lesen Sie den Verkaufsprospekt und das Basisinformationsblatt (KID) des jeweiligen Fonds, bevor Sie eine endgültige Anlageentscheidung treffen. Wertentwicklungen der Vergangenheit erlauben keine Prognose für die Zukunft.

© 2025 Morningstar. Alle Rechte vorbehalten. Morningstar stellt ausschließlich Produktinformationen zur Verfügung, die weder eine Anlageberatung noch eine Produktempfehlung darstellen. Es gelten die unter www.morningstar.de erhältlichen Nutzungsbedingungen. Es wird keine Haftung für die Vollständigkeit, inhaltliche Richtigkeit und Aktualität der Informationen übernommen. Die in der Vergangenheit erzielten Erfolge sind keine Garantie für die zukünftige Entwicklung. Die Berechnungen der Wertentwicklung erfolgen ohne Berücksichtigung eines Ausgabeaufschlags bzw. Rücknahmeaufschlags und unter der Annahme der Reinvestition aller Ausschüttungen.