

# Ecofin Global Fund T

## ISIN

AT0000732987

## Fondsbenchmark

N/A

## Morningstar Rating™

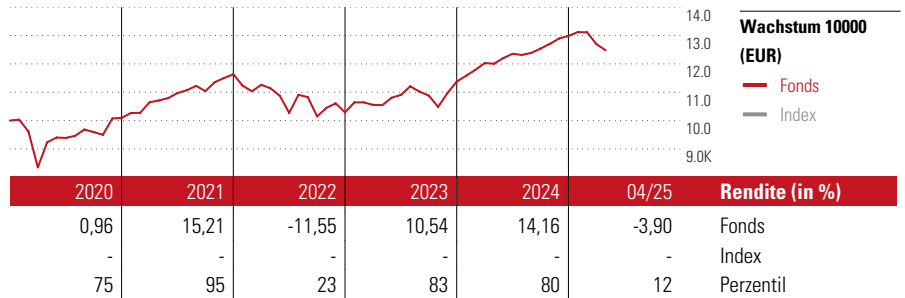
★★

### Stammdaten

Auflagedatum	14 Nov 2000
Fondsmanager	Nicht offengelegt
Verantwortlich seit	14 Nov 2000
NAV (23 Mai 2025)	148,16 EUR
Fondsvolumen (Mio.)	5,88 EUR
Währung	EUR
UCITS	Ja
Ertragsverwendung	Thesaurierend
ISIN	AT0000732987
KID - andere Kosten	2,10%
Transaktionskosten	0,12%
Erfolgsgebühren	-
KID Datum	11 Nov 2024
SFDR Kategorie	Artikel 6

### Anlageziel

Der Fonds wird die Mittel im Rahmen eines überwiegend passiven Managementansatzes vornehmlich in Subfonds investieren, die bekannte Aktienindizes großer Wirtschaftsblöcke repräsentieren. Das Fondsvermögen wird nach Bekanntheitsgrad und Eignung des Index sowie nach Qualität der Emittenten der Indexfonds ausgewählt. Er wird dazu je nach Einschätzung der Wirtschafts- und Kapitalmarktlage und der Börsenaussichten im Rahmen seiner Anlagepolitik nach dem Investmentfondsgesetz und den Fondsbestimmungen zugelassene...



### Kontakt

Fondsgesellschaft	LLB Invest Kapitalanlagegesellschaft m.b.H.
Adresse	Wipplingerstraße 35, 1010 Wien
Internet	<a href="https://www.llbinvest.at/">https://www.llbinvest.at/</a>
E-Mail	-
Telefon	-

### Rendite kumul. (%)

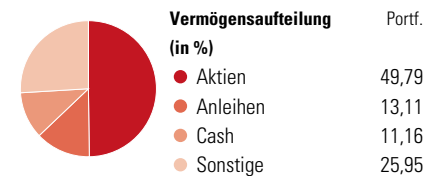
Zeitraum	Fonds	Idx
(23 Mai 2025)	-	-
3 Jahre	21,64	-
5 Jahre	39,51	-
10 Jahre	59,60	-
Seit Auflage	67,42	-

### Risikokennzahlen

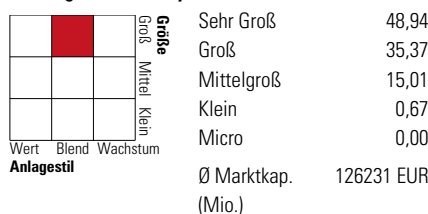
Alpha	-	Sharpe Ratio	0,18
Beta	-	Std. Abweichung	9,19
Information Ratio	-	-	-
Tracking Error	-	-	-

Berechnungsgrundlage N/A (wenn zutreffend)


### Portfolio 31 Mrz 2025



### Morningstar Aktien Style Box™



### KID SRI



### Top 10 Positionen (in %)

Position	Sektor	Portf.
Antecedo Independent Invest A	-	11,71
iShares Core S&P 500 ETF USD...	-	9,03
US EquityFlex P	-	8,86
Antecedo Defensive Growth I	-	7,27
ValueD0 Fund I T	-	7,27
Assenagon Alpha Volatility I2	-	6,21
VanEck MorningstarGibWdMtETFAUSD	-	5,52
SPDR S&P EmMks Dividend...	-	5,25
Amundi MSCI Japan ETF	-	4,53
Advanced Targets Fund T	-	4,52
Positionen Aktien Gesamt		0
Positionen Anleihen Gesamt		0
% des Vermögens in Top 10 Positionen		70,18

### Sektorengewichtung

Sektor	% Akt
<b>Zyklisch</b>	<b>28,67</b>
Rohstoffe	2,50
Konsumgüter zyklisch	11,20
Finanzdienstleistungen	13,65
Immobilien	1,32
<b>Sensibel</b>	<b>52,27</b>
Telekommunikation	11,08
Energie	2,01
Industriewerte	11,28
Technologie	27,89
<b>Defensiv</b>	<b>19,06</b>
Konsumgüter nicht zyklisch	6,52
Gesundheitswesen	10,03
Versorger	2,51

### Regionen

Region	% Akt
<b>Amerika</b>	<b>59,96</b>
USA	59,01
Kanada	0,53
Lateinamerika	0,42
<b>Europa</b>	<b>18,73</b>
Vereinigtes Königreich	7,24
Eurozone	7,60
Europa - ex Euro	2,22
Europa -Schwellenländer	0,12
Mittlerer Osten / Afrika	1,55
<b>Asien</b>	<b>21,31</b>
Japan	10,05
Australasien	0,46
Asien - Industrieländer	3,66
Asien - Schwellenländer	7,14

Die diesem Finanzprodukt zugrunde liegenden Investitionen berücksichtigen nicht die EU-Kriterien für ökologisch nachhaltige Wirtschaftsaktivitäten. Helvetia Versicherungen AG stellt Ihnen mit diesem Dokument ausschließlich Produktinformationen zur Verfügung, die weder eine Anlageberatung, noch eine Produktempfehlung beinhalten. Die Daten aus diesem Dokument stammen von der Morningstar Deutschland GmbH. Helvetia übernimmt keine Haftung für die Vollständigkeit, inhaltliche Richtigkeit und Aktualität der Daten. Die vollständigen Informationen – insbesondere die ausführliche Darstellung der Chancen und Risiken – sind den gesetzlichen Pflichtveröffentlichungen der jeweiligen Kapitalverwaltungsgesellschaften zu entnehmen. Bitte lesen Sie den Verkaufsprospekt und das Basisinformationsblatt (KID) des jeweiligen Fonds, bevor Sie eine endgültige Anlageentscheidung treffen. Wertentwicklungen der Vergangenheit erlauben keine Prognose für die Zukunft.

© 2025 Morningstar. Alle Rechte vorbehalten. Morningstar stellt ausschließlich Produktinformationen zur Verfügung, die weder eine Anlageberatung noch eine Produktempfehlung darstellen. Es gelten die unter [www.morningstar.de](http://www.morningstar.de) erhältlichen Nutzungsbedingungen. Es wird keine Haftung für die Vollständigkeit, inhaltliche Richtigkeit und Aktualität der Informationen übernommen. Die in der Vergangenheit erzielten Erfolge sind keine Garantie für die zukünftige Entwicklung. Die Berechnungen der Wertentwicklung erfolgen ohne Berücksichtigung eines Ausgabeaufschlags bzw. Rücknahmeaufschlags und unter der Annahme der Reinvestition aller Ausschüttungen.