

# Templeton Emerging Markets Bond Fund A(Qdis)EUR

## ISIN

LU0152984307

## Fondsbenchmark

JPM EMBI Global TR USD

## Morningstar Rating™

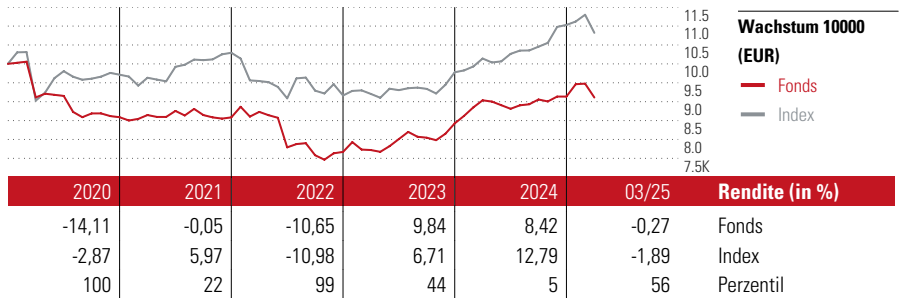
★★

### Stammdaten

Auflagedatum	9 Sep 2002
Fondsmanager	Michael Hasenstab
Verantwortlich seit	1 Jun 2002
NAV (17 Apr 2025)	5,75 EUR
Fondsvolumen (Mio.)	1734,68 USD
Währung	EUR
UCITS	Ja
Ertragsverwendung	Ausschüttend
ISIN	LU0152984307
KID - andere Kosten	1,80%
Transaktionskosten	0,45%
Erfolgsgebühren	0,00%
KID Datum	12 Feb 2025
SFDR Kategorie	Artikel 8

### Anlageziel

Der Fonds versucht sein Ziel zu erreichen, indem er vornehmlich in ein Portfolio von fest- und variabel verzinslichen Schuldtiteln (einschließlich Wertpapieren ohne Anlagequalität) und Schuldverschreibungen staatlicher und halbstaatlicher Emittenten oder Unternehmen aus Entwicklungs- oder Schwellenländern investiert. Der Fonds kann auch Schuldtitel supranationaler Körperschaften erwerben, die von Regierungen mehrerer Länder gegründet wurden oder getragen werden, wie beispielsweise der Internationalen Bank für...



### Kontakt

Fondsgesellschaft	Franklin Templeton International Services S.à r.l.
Adresse	8A, rue Albert Borschette, L-1246 Luxembourg
Internet	www.franklintempleton.lu
E-Mail	lucs@franklintempleton.com
Telefon	+352 46 66 67 212

### Rendite kumul. (%)

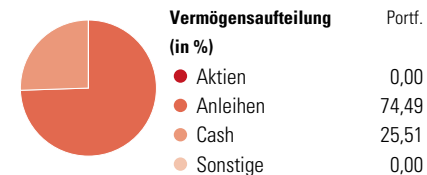
Zeitraum	Fonds	Idx
(17 Apr 2025)	-	-
3 Jahre	-1,95	6,30
5 Jahre	-6,73	9,70
10 Jahre	-7,28	25,04
Seit Auflage	129,92	-

### Risikokennzahlen

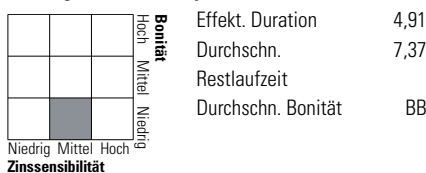
Alpha	-2,26	Sharpe Ratio	-0,08
Beta	1,14	Std. Abweichung	8,58
Information Ratio	-0,42		
Tracking Error	6,72		

Berechnungsgrundlage JPM EMBI Global TR USD (wenn zutreffend)


### Portfolio 31 Mrz 2025



### Morningstar Anleihen Style Box™



### KID SRI



### Top 10 Positionen (in %)

Position	Portf.
Uruguay (Republic Of) 3.875%2040-07-02	5,96
Malaysia (Government Of) 3.899%2027-11-1	4,30
Ecuador (Republic Of) 5.5%2035-07-31	3,84
Egypt (Arab Republic of) 0%2025-06-24	3,81
Kenya (Republic of) 9.75%2031-02-16	3,51
Asian Development Bank 10.1%2026-01-23	3,16
South Africa (Republic of) 9%2040-01-31	3,15
International Bank for Reconstruction &...	2,93
Dominican Republic 5.875%2060-01-30	2,79
Colombia (Republic Of) 9.25%2042-05-28	2,76
Positionen Aktien Gesamt	0
Positionen Anleihen Gesamt	89
% des Vermögens in Top 10 Positionen	36,22

### Restlaufzeit

Restlaufzeit	% Anl
1 bis 3	11,72
3 bis 5	11,81
5 bis 7	17,73
7 bis 10	12,41
10 bis 15	19,38
15 bis 20	12,78
20 bis 30	1,81
Über 30	3,92

### Kupon

Kupon	% Anl
0 PIK	3,50
0 bis 4	18,66
4 bis 6	16,02
6 bis 8	22,35
8 bis 10	21,14
10 bis 12	8,01
Über 12	10,33

Helvetia Versicherungen AG stellt Ihnen mit diesem Dokument ausschließlich Produktinformationen zur Verfügung, die weder eine Anlageberatung, noch eine Produktempfehlung beinhalten. Die Daten aus diesem Dokument stammen von der Morningstar Deutschland GmbH. Helvetia übernimmt keine Haftung für die Vollständigkeit, inhaltliche Richtigkeit und Aktualität der Daten. Die vollständigen Informationen – insbesondere die ausführliche Darstellung der Chancen und Risiken – sind den gesetzlichen Pflichtveröffentlichungen der jeweiligen Kapitalverwaltungsgesellschaften zu entnehmen. Bitte lesen Sie den Verkaufsprospekt und das Basisinformationsblatt (KID) des jeweiligen Fonds, bevor Sie eine endgültige Anlageentscheidung treffen. Wertentwicklungen der Vergangenheit erlauben keine Prognose für die Zukunft.

© 2025 Morningstar. Alle Rechte vorbehalten. Morningstar stellt ausschließlich Produktinformationen zur Verfügung, die weder eine Anlageberatung noch eine Produktempfehlung darstellen. Es gelten die unter www.morningstar.de erhältlichen Nutzungsbedingungen. Es wird keine Haftung für die Vollständigkeit, inhaltliche Richtigkeit und Aktualität der Informationen übernommen. Die in der Vergangenheit erzielten Erfolge sind keine Garantie für die zukünftige Entwicklung. Die Berechnungen der Wertentwicklung erfolgen ohne Berücksichtigung eines Ausgabeaufschlags bzw. Rücknahmeaufschlags und unter der Annahme der Reinvestition aller Ausschüttungen.