

# DWS Concept GS&P Food LD

**ISIN**  
DE0008486655

**Fondsbenchmark**  
Not Benchmarked

**Morningstar Rating™**  
★★★

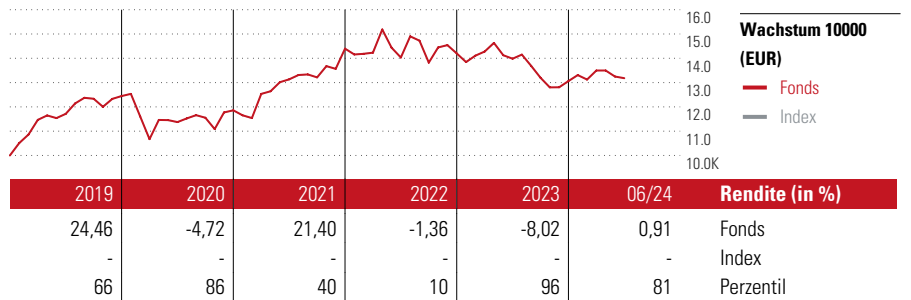
**Morningstar Sustainability Rating™**

## Stammdaten

Auflegedatum	27. Jan 1995
Fondsmanager	Nicht offengelegt
Verantwortlich seit	27. Jan 1995
NAV (22. Jul 2024)	381,58 EUR
Fondsvolumen (Mio.)	182,93 EUR
Währung	EUR
UCITS	Ja
Ertragsverwendung	Ausschüttend
ISIN	DE0008486655
KID - andere Kosten	1,63%
Transaktionskosten	0,01%
Erfolgsgebühren	-
KID Datum	29. Apr 2024
SFDR Kategorie	Artikel 8

## Anlageziel

Ziel des DWS Concept GS&P Food ist langfristig ein attraktiver Wertzuwachs. Der Fonds soll mindestens zu 51% seines Wertes aus Aktien der Nahrungsmittelindustrie bestehen. Der Fonds investiert weltweit. Darüber hinaus können für den Fonds die nach dem KAGB und den Anlagebedingungen zulässigen Vermögensgegenstände erworben werden. Die Gesellschaft wird für den Fonds nur solche Vermögensgegenstände erwerben, die Ertrag und/oder Wachstum erwarten lassen. Derivate dürfen zu Investitions- und Absicherungszwecken erworben...



## Kontakt

Fondsgesellschaft	DWS Investment GmbH
Adresse	Mainzer Landstraße 178 –190, 60327 Frankfurt
Internet	www.dws.de
E-Mail	
Telefon	+49 1803 10111011

## Rendite kumul. (%)

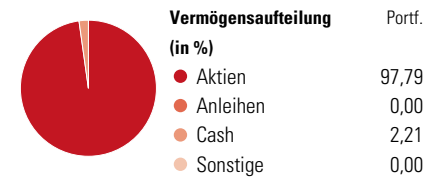
	Fonds	Idx
(22. Jul 2024)		
3 Jahre	0,88	-
5 Jahre	10,62	-
10 Jahre	79,06	-
Seit Auflage	798,29	-

## Risikokennzahlen

Alpha	-	Sharpe Ratio	-0,08
Beta	-	Std. Abweichung	10,52
Information Ratio	-		
Tracking Error	-		

Berechnungsgrundlage Not Benchmarked (wenn zutreffend)

## Portfolio 31. Mai 2024

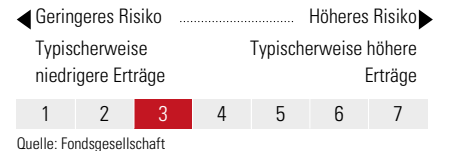


## Morningstar Aktien Style Box™

Größe	Sehr Groß	Groß	Mittelgroß	Klein	% Akt
Groß					16,75
Mittelgroß					43,26
Klein					34,89
Micro					2,86
Ø Marktkap. (Mio.)					2,25

Anlagestil: Wert Blend Wachstum

## KID SRI



## Top 10 Positionen (in %)

Position	Sektor	Portf.
Nestle SA		9,07
Coca-Cola Co		7,91
PepsiCo Inc		7,70
Unilever PLC		4,65
Diageo PLC		4,59
McDonald's Corp		3,42
Danone SA		3,29
Mondelez International Inc...		3,01
Kerry Group PLC Class A		3,00
Metro Inc		3,00
Positionen Aktien Gesamt		35
Positionen Anleihen Gesamt		0
% des Vermögens in Top 10 Positionen		49,65

## Sektorengewichtung

Sektor	% Akt
<b>Zyklisch</b>	<b>10,25</b>
Rohstoffe	2,72
Konsumgüter zyklisch	7,52
Finanzdienstleistungen	-
Immobilien	-
<b>Sensibel</b>	<b>0,00</b>
Telekommunikation	-
Energie	-
Industriewerte	-
Technologie	-
<b>Defensiv</b>	<b>89,75</b>
Konsumgüter nicht zyklisch	89,75
Gesundheitswesen	-
Versorger	-

## Regionen

Region	% Akt
<b>Amerika</b>	<b>44,45</b>
USA	41,39
Kanada	3,07
Lateinamerika	0,00
<b>Europa</b>	<b>55,55</b>
Vereinigtes Königreich	9,45
Eurozone	21,07
Europa - ex Euro	25,03
Europa -Schwellenländer	0,00
Mittlerer Osten / Afrika	0,00
<b>Asien</b>	<b>0,00</b>
Japan	0,00
Australasien	0,00
Asien - Industrieländer	0,00
Asien - Schwellenländer	0,00

Helvetia Versicherungen AG stellt Ihnen mit diesem Dokument ausschließlich Produktinformationen zur Verfügung, die weder eine Anlageberatung, noch eine Produktempfehlung beinhalten. Die Daten aus diesem Dokument stammen von der Morningstar Deutschland GmbH. Helvetia übernimmt keine Haftung für die Vollständigkeit, inhaltliche Richtigkeit und Aktualität der Daten. Die vollständigen Informationen – insbesondere die ausführliche Darstellung der Chancen und Risiken – sind den gesetzlichen Pflichtveröffentlichungen der jeweiligen Kapitalverwaltungsgesellschaften zu entnehmen. Bitte lesen Sie den Verkaufsprospekt und das Basisinformationsblatt (KID) des jeweiligen Fonds, bevor Sie eine endgültige Anlageentscheidung treffen. Wertentwicklungen der Vergangenheit erlauben keine Prognose für die Zukunft.

© 2024 Morningstar. Alle Rechte vorbehalten. Morningstar stellt ausschließlich Produktinformationen zur Verfügung, die weder eine Anlageberatung noch eine Produktempfehlung darstellen. Es gelten die unter www.morningstar.de erhältlichen Nutzungsbedingungen. Es wird keine Haftung für die Vollständigkeit, inhaltliche Richtigkeit und Aktualität der Informationen übernommen. Die in der Vergangenheit erzielten Erfolge sind keine Garantie für die zukünftige Entwicklung. Die Berechnungen der Wertentwicklung erfolgen ohne Berücksichtigung eines Ausgabeaufschlags bzw. Rücknahmeaufschlags und unter der Annahme der Reinvestition aller Ausschüttungen.