

# Comgest Growth Europe EUR Acc

## ISIN

IE0004766675

## Fondsbenchmark

MSCI Europe NR EUR

## Morningstar Rating™

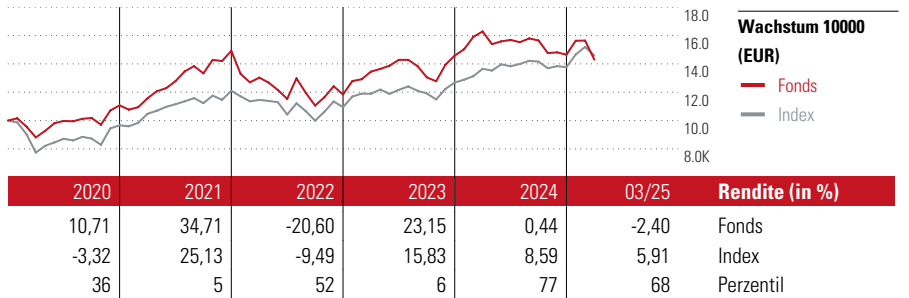
★★★★

### Stammdaten

Auflagedatum	15 Mai 2000
Fondsmanager	Franz Weis
Verantwortlich seit	1 Nov 2009
NAV (23 Apr 2025)	41,31 EUR
Fondsvolumen (Mio.)	4776,80 EUR
Währung	EUR
UCITS	Ja
Ertragsverwendung	Thesaurierend
ISIN	IE0004766675
KID - andere Kosten	1,57%
Transaktionskosten	0,10%
Erfolgsgebühren	0,00%
KID Datum	21 Mrz 2025
SFDR Kategorie	Artikel 8

### Anlageziel

Anlageziel des Fonds ist die langfristige Wertsteigerung des Fonds (Kapitalzuwachs). Der Fonds strebt danach, dieses Ziel zu erreichen, indem er in ein Portfolio qualitativ hochwertiger Unternehmen mit langfristigen Wachstumsaussichten investiert. Der Fonds legt mindestens 51 % seines Nettovermögens in Aktien und Vorzugsaktien und mindestens zwei Drittel seiner Vermögenswerte in Wertpapieren an, die von Unternehmen ausgegeben wurden, die ihren Geschäftssitz in Europa haben oder dort vorwiegend geschäftlich tätig sind...



### Kontakt

Fondsgesellschaft	Comgest Asset Management Intl Ltd
Adresse	Fifth Floor, Fitzwilton House, Dublin
Internet	-
E-Mail	-
Telefon	-

### Rendite kumul. (%)

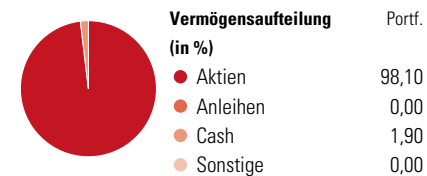
Zeitraum	Fonds	Idx
(23 Apr 2025)	10,81	24,33
3 Jahre	52,83	78,54
5 Jahre	91,43	63,11
10 Jahre	313,10	-

### Risikokennzahlen

Alpha	-5,33	Sharpe Ratio	0,12
Beta	1,15	Std. Abweichung	17,60
Information Ratio	-0,61		
Tracking Error	8,66		

Berechnungsgrundlage MSCI Europe NR EUR (wenn zutreffend)

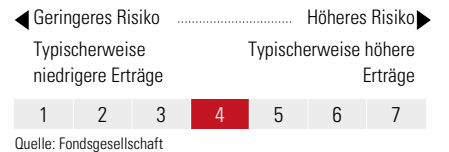
### Portfolio 31 Mrz 2025



### Morningstar Aktien Style Box™

Wert	Blend	Wachstum	Größe	% Akt
Sehr Groß			Groß	44,37
Groß			Groß	42,62
Mittelgroß			Mittel	11,43
Klein			Klein	1,58
Micro			Micro	0,00
Ø Marktkap. (Mio.)				59745 EUR

### KID SRI



### Top 10 Positionen (in %)

Unternehmen	Sektor	Portf.
Alcon Inc	+	5,11
ASML Holding NV	+	5,05
Schneider Electric SE	+	4,79
Air Liquide SA	+	4,77
Essilorluxottica	+	4,53
RELX PLC	+	4,06
Novo Nordisk AS Class B	+	3,90
Dassault Systemes SE	+	3,89
Experian PLC	+	3,46
Amadeus IT Group SA	+	3,31
Positionen Aktien Gesamt		39
Positionen Anleihen Gesamt		0
% des Vermögens in Top 10 Positionen		42,88

### Sektorengewichtung

Sektor	% Akt
Zyklisch	23,01
Rohstoffe	10,13
Konsumgüter zyklisch	10,66
Finanzdienstleistungen	2,22
Immobilien	-
Sensibel	40,10
Telekommunikation	-
Energie	-
Industriewerte	19,35
Technologie	20,75
Defensiv	36,90
Konsumgüter nicht zyklisch	9,10
Gesundheitswesen	27,79
Versorger	-

### Regionen

Region	% Akt
Amerika	8,25
USA	8,25
Kanada	0,00
Lateinamerika	0,00
Europa	91,75
Vereinigtes Königreich	12,15
Eurozone	53,29
Europa - ex Euro	26,30
Europa - Schwellenländer	0,00
Mittlerer Osten / Afrika	0,00
Asien	0,00
Japan	0,00
Australasien	0,00
Asien - Industrieländer	0,00
Asien - Schwellenländer	0,00

Helvetia Versicherungen AG stellt Ihnen mit diesem Dokument ausschließlich Produktinformationen zur Verfügung, die weder eine Anlageberatung, noch eine Produktempfehlung beinhalten. Die Daten aus diesem Dokument stammen von der Morningstar Deutschland GmbH. Helvetia übernimmt keine Haftung für die Vollständigkeit, inhaltliche Richtigkeit und Aktualität der Daten. Die vollständigen Informationen – insbesondere die ausführliche Darstellung der Chancen und Risiken – sind den gesetzlichen Pflichtveröffentlichungen der jeweiligen Kapitalverwaltungsgesellschaften zu entnehmen. Bitte lesen Sie den Verkaufsprospekt und das Basisinformationsblatt (KID) des jeweiligen Fonds, bevor Sie eine endgültige Anlageentscheidung treffen. Wertentwicklungen der Vergangenheit erlauben keine Prognose für die Zukunft.

© 2025 Morningstar. Alle Rechte vorbehalten. Morningstar stellt ausschließlich Produktinformationen zur Verfügung, die weder eine Anlageberatung noch eine Produktempfehlung darstellen. Es gelten die unter www.morningstar.de erhältlichen Nutzungsbedingungen. Es wird keine Haftung für die Vollständigkeit, inhaltliche Richtigkeit und Aktualität der Informationen übernommen. Die in der Vergangenheit erzielten Erfolge sind keine Garantie für die zukünftige Entwicklung. Die Berechnungen der Wertentwicklung erfolgen ohne Berücksichtigung eines Ausgabeaufschlags bzw. Rücknahmeaufschlags und unter der Annahme der Reinvestition aller Ausschüttungen.