

Comgest Growth Europe EUR Acc

ISIN
IE0004766675

Fondsbenchmark
MSCI Europe NR EUR

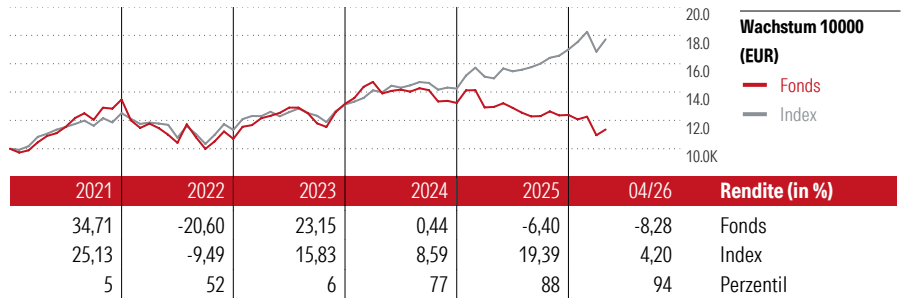
Morningstar Rating™
★★

Stammdaten

Auflagedatum	15 Mai 2000
Fondsmanager	Mark Schumann
Verantwortlich seit	1 Okt 2025
NAV (7 Mai 2026)	36,98 EUR
Fondsvolumen (Mio.)	1966,55 EUR
Währung	EUR
UCITS	Ja
Ertragsverwendung	Thesaurierend
ISIN	IE0004766675
KID - andere Kosten	1,59%
Transaktionskosten	0,13%
Erfolgsgebühren	0,00%
KID Datum	20 Mrz 2026
SFDR Kategorie	Artikel 8

Anlageziel

Anlageziel des Fonds ist die langfristige Wertsteigerung des Fonds (Kapitalzuwachs). Der Fonds strebt danach, dieses Ziel zu erreichen, indem er in ein Portfolio qualitativ hochwertiger Unternehmen mit langfristigen Wachstumsaussichten investiert. Der Fonds legt mindestens 51% seines Nettovermögens in Aktien und Vorzugsaktien und mindestens zwei Drittel seiner Vermögenswerte in Wertpapieren an, die von Unternehmen ausgegeben wurden, die ihren Geschäftssitz in Europa haben oder dort vorwiegend geschäftlich tätig sind...



Kontakt

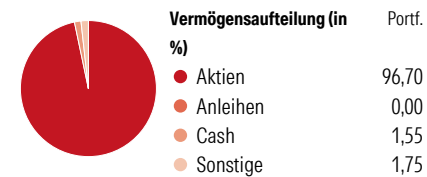
Fondsgesellschaft Comgest Asset Management Intl Ltd
 Adresse Fifth Floor, Fitzwilton House, Dublin
 Internet -
 E-Mail -
 Telefon -

Rendite kumul. (%)	Fonds	Idx
(7 Mai 2026)		
3 Jahre	-8,10	42,01
5 Jahre	3,01	58,66
10 Jahre	92,50	139,21
Seit Auflage	269,80	-

Risikokennzahlen			
Alpha	-14,23	Sharpe Ratio	-0,33
Beta	1,06	Std. Abweichung	14,00
Information Ratio	-1,80		
Tracking Error	8,18		

Berechnungsgrundlage MSCI Europe NR EUR (wenn zutreffend)

Portfolio 30 Apr 2026

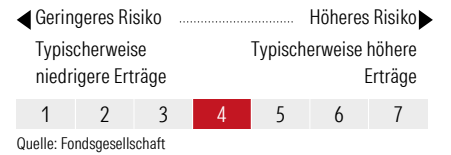


Morningstar Aktien Style Box™

Größe	Sehr Groß	Groß	Mittelgroß	Klein	Sehr Klein
Wert					
Blend					
Wachstum					

Anlagestil
Ø Marktkap. 57203 EUR (Mio.)

KID SRI



Top 10 Positionen (in %)	Sektor	Portf.
ASML Holding NV	5,62	
Schneider Electric SE	4,50	
Alcon Inc	4,42	
Adyen NV	4,39	
Novonosis (Novozymes) B Class B	4,33	
London Stock Exchange Group PLC	4,23	
Air Liquide SA	3,85	
Industria De Diseno Textil SA...	3,74	
Essilorluxottica	3,60	
RELX PLC	3,54	
Positionen Aktien Gesamt		34
Positionen Anleihen Gesamt		0
% des Vermögens in Top 10 Positionen		42,23

Sektorengewichtung	% Akt
Zyklisch	34,09
Rohstoffe	8,99
Konsumgüter zyklisch	18,33
Finanzdienstleistungen	6,76
Immobilien	-
Sensibel	40,16
Telekommunikation	1,58
Energie	-
Industriewerte	24,11
Technologie	14,47
Defensiv	25,75
Konsumgüter nicht zyklisch	6,03
Gesundheitswesen	19,72
Versorger	-

Regionen	% Akt
Amerika	8,17
USA	8,17
Kanada	0,00
Lateinamerika	0,00
Europa	91,83
Vereinigtes Königreich	19,61
Eurozone	46,28
Europa - ex Euro	25,94
Europa - Schwellenländer	0,00
Mittlerer Osten / Afrika	0,00
Asien	0,00
Japan	0,00
Australasien	0,00
Asien - Industrieländer	0,00
Asien - Schwellenländer	0,00

Helvetia Versicherungen AG stellt Ihnen mit diesem Dokument ausschließlich Produktinformationen zur Verfügung, die weder eine Anlageberatung, noch eine Produktempfehlung beinhalten. Die Daten aus diesem Dokument stammen von der Morningstar Deutschland GmbH. Helvetia übernimmt keine Haftung für die Vollständigkeit, inhaltliche Richtigkeit und Aktualität der Daten. Die vollständigen Informationen - insbesondere die ausführliche Darstellung der Chancen und Risiken - sind den gesetzlichen Pflichtveröffentlichungen der jeweiligen Kapitalverwaltungsgesellschaften zu entnehmen. Bitte lesen Sie den Verkaufsprospekt und das Basisinformationsblatt (KID) des jeweiligen Fonds, bevor Sie eine endgültige Anlageentscheidung treffen. Wertentwicklungen der Vergangenheit erlauben keine Prognose für die Zukunft.

© 2026 Morningstar. Alle Rechte vorbehalten. Morningstar stellt ausschließlich Produktinformationen zur Verfügung, die weder eine Anlageberatung noch eine Produktempfehlung darstellen. Es gelten die unter www.morningstar.de erhältlichen Nutzungsbedingungen. Es wird keine Haftung für die Vollständigkeit, inhaltliche Richtigkeit und Aktualität der Informationen übernommen. Die in der Vergangenheit erzielten Erfolge sind keine Garantie für die zukünftige Entwicklung. Die Berechnungen der Wertentwicklung erfolgen ohne Berücksichtigung eines Ausgabeaufschlags bzw. Rücknahmeabschlags und unter der Annahme der Reinvestition aller Ausschüttungen.