

Templeton Growth (Euro) Fund A(acc)EUR

ISIN
LU0114760746

Fondsbenchmark
MSCI ACWI NR EUR

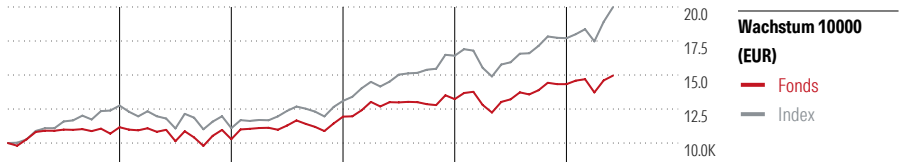
Morningstar Rating™
★★

Stammdaten

Auflagedatum	9 Aug 2000
Fondsmanager	Christopher Peel
Verantwortlich seit	28 Feb 2022
NAV (5 Jun 2026)	25,13 EUR
Fondsvolumen (Mio.)	9472,10 EUR
Währung	EUR
UCITS	Ja
Ertragsverwendung	Thesaurierend
ISIN	LU0114760746
KID - andere Kosten	1,81%
Transaktionskosten	0,00%
Erfolgsgebühren	0,00%
KID Datum	19 Feb 2026
SFDR Kategorie	Artikel 8

Anlageziel

Anlageziel dieses Fonds ist die Erzielung einer guten Wertentwicklung bei möglichst geringem Risiko. Dazu investiert er in unterbewertete Papiere mit großem Wachstumspotenzial. Weltweite Diversifikation des Portfolios nach Branchen und Ländern.



	2021	2022	2023	2024	2025	05/26	Rendite (in %)
Fonds	11,62	-7,86	16,10	10,80	8,30	4,38	Fonds
Index	27,54	-13,01	18,06	25,33	7,86	12,87	Index
Perzentil	98	71	49	91	25	86	Perzentil

Kontakt

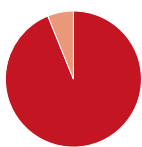
Fondsgesellschaft	Franklin Templeton International Services S.à r.l.
Adresse	8A, rue Albert Borschette, L-1246 Luxembourg
Internet	www.franklintempleton.lu
E-Mail	lucs@franklintempleton.com
Telefon	+352 46 66 67 212

Rendite kumul. (%)	Fonds	Idx
(5 Jun 2026)		
3 Jahre	30,61	61,69
5 Jahre	32,12	75,78
10 Jahre	68,54	218,89
Seit Auflage	151,30	-

Risikokennzahlen			
Alpha	-5,88	Sharpe Ratio	0,70
Beta	0,93	Std. Abweichung	11,61
Information Ratio	-1,92		
Tracking Error	4,07		

Berechnungsgrundlage MSCI ACWI NR EUR (wenn zutreffend)

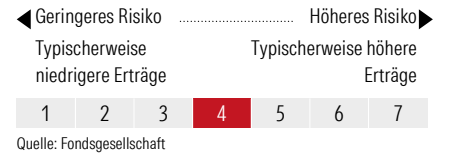
Portfolio 30 Apr 2026



Vermögensaufteilung (in %)	Portf.
● Aktien	93,86
● Anleihen	0,00
● Cash	6,14
● Sonstige	0,00

Morningstar Aktien Style Box™	% Akt
Sehr Groß	71,84
Groß	23,01
Mittelgroß	3,03
Klein	2,13
Micro	0,00
Anlagestil	Ø Marktkap. 276118 EUR (Mio.)

KID SRI



Top 10 Positionen (in %)	Sektor	Portf.
NVIDIA Corp	📄	5,22
Apple Inc	📄	4,37
Alphabet Inc Class A	📄	4,10
Amazon.com Inc	📄	4,01
Microsoft Corp	📄	3,99
Taiwan Semiconductor...	📄	3,52
Broadcom Inc	📄	2,58
Linde PLC	📄	2,44
SSE PLC	💡	2,27
Rolls-Royce Holdings PLC	⚙️	2,22
Positionen Aktien Gesamt		56
Positionen Anleihen Gesamt		0
% des Vermögens in Top 10 Positionen		34,72

Sektorengewichtung	% Akt
Zyklisch	31,67
🏭 Rohstoffe	4,89
🛒 Konsumgüter zyklisch	10,97
🏦 Finanzdienstleistungen	14,81
🏠 Immobilien	0,99
Sensibel	56,41
📞 Telekommunikation	8,40
🔥 Energie	2,98
⚙️ Industriewerte	19,15
📄 Technologie	25,88
Defensiv	11,93
🛒 Konsumgüter nicht zyklisch	1,40
🏥 Gesundheitswesen	8,11
💡 Versorger	2,42

Regionen	% Akt
Amerika	51,46
USA	50,03
Kanada	1,43
Lateinamerika	0,00
Europa	27,40
Vereinigtes Königreich	12,29
Eurozone	14,16
Europa - ex Euro	0,95
Europa - Schwellenländer	0,00
Mittlerer Osten / Afrika	0,00
Asien	21,14
Japan	6,75
Australasien	1,03
Asien - Industrieländer	10,47
Asien - Schwellenländer	2,89

Helvetia Versicherungen AG stellt Ihnen mit diesem Dokument ausschließlich Produktinformationen zur Verfügung, die weder eine Anlageberatung, noch eine Produktempfehlung beinhalten. Die Daten aus diesem Dokument stammen von der Morningstar Deutschland GmbH. Helvetia übernimmt keine Haftung für die Vollständigkeit, inhaltliche Richtigkeit und Aktualität der Daten. Die vollständigen Informationen - insbesondere die ausführliche Darstellung der Chancen und Risiken - sind den gesetzlichen Veröffentlichungen der jeweiligen Kapitalverwaltungsgesellschaften zu entnehmen. Bitte lesen Sie den Verkaufsprospekt und das Basisinformationsblatt (KID) des jeweiligen Fonds, bevor Sie eine endgültige Anlageentscheidung treffen. Wertentwicklungen der Vergangenheit erlauben keine Prognose für die Zukunft.

© 2026 Morningstar. Alle Rechte vorbehalten. Morningstar stellt ausschließlich Produktinformationen zur Verfügung, die weder eine Anlageberatung noch eine Produktempfehlung darstellen. Es gelten die unter www.morningstar.de erhältlichen Nutzungsbedingungen. Es wird keine Haftung für die Vollständigkeit, inhaltliche Richtigkeit und Aktualität der Informationen übernommen. Die in der Vergangenheit erzielten Erfolge sind keine Garantie für die zukünftige Entwicklung. Die Berechnungen der Wertentwicklung erfolgen ohne Berücksichtigung eines Ausgabeaufschlags bzw. Rücknahmeaufschlags und unter der Annahme der Reinvestition aller Ausschüttungen.