

# DWS Top Dividende LD

**ISIN**  
DE0009848119

**Fondsbenchmark**  
Not Benchmarked

**Morningstar Rating™**  
★★★

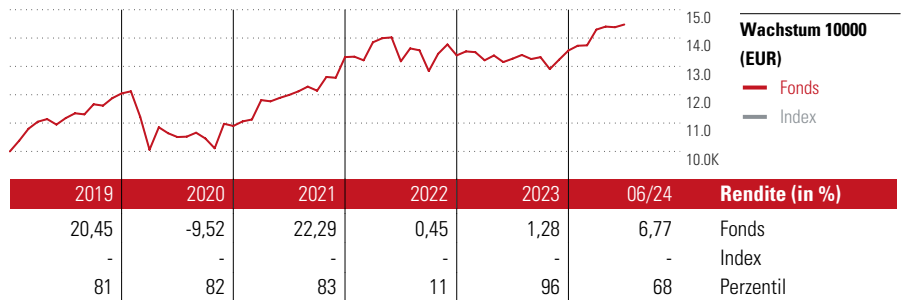
**Morningstar Sustainability Rating™**

## Stammdaten

Auflegedatum	28 Apr 2003
Fondsmanager	Thomas Schüssler
Verantwortlich seit	5 Okt 2005
NAV (22 Jul 2024)	140,25 EUR
Fondsvolumen (Mio.)	20239,36 EUR
Währung	EUR
UCITS	Ja
Ertragsverwendung	Ausschüttend
ISIN	DE0009848119
KID - andere Kosten	1,45%
Transaktionskosten	0,13%
Erfolgsgebühren	-
KID Datum	29 Apr 2024
SFDR Kategorie	Artikel 8

## Anlageziel

"Der Fonds strebt als Anlageziel die Erwirtschaftung eines möglichst hohen Ertrages an. Die Erträge werden im Fonds wieder angelegt beziehungsweise ausgeschüttet. Mindestens 70% des Wertes des Fonds müssen in Aktien angelegt werden. Dabei werden Aktien von in- und ausländischen Unternehmen erworben, die eine überdurchschnittliche Dividendenrendite erwarten lassen. Bei der Aktienauswahl sind folgende Kriterien von entscheidender Bedeutung: größere Dividendenrendite als der Marktdurchschnitt; Nachhaltigkeit von...



## Kontakt

Fondsgesellschaft	DWS Investment GmbH
Adresse	Mainzer Landstraße 178 –190, 60327 Frankfurt
Internet	www.dws.de
E-Mail	
Telefon	+49 1803 10111011

## Rendite kumul. (%)

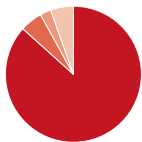
	Fonds	Idx
(22 Jul 2024)		
3 Jahre	21,18	-
5 Jahre	27,82	-
10 Jahre	85,11	-
Seit Auflage	445,40	-

## Risikokennzahlen

Alpha	-	Sharpe Ratio	0,57
Beta	-	Std. Abweichung	9,00
Information Ratio	-		
Tracking Error	-		

Berechnungsgrundlage Not Benchmarked (wenn zutreffend)

## Portfolio 30 Jun 2024

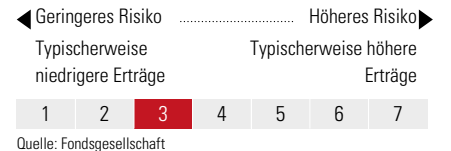


Vermögensaufteilung (in %)	Portf.
• Aktien	86,65
• Anleihen	5,32
• Cash	2,61
• Sonstige	5,43

## Morningstar Aktien Style Box™

		Größe		% Akt
Wert	Blend	Wachstum	Klein	
Sehr Groß				43,15
Groß				49,11
Mittelgroß				7,73
Klein				0,01
Micro				0,00
Anlagestil				Ø Marktkap. 94080 EUR (Mio.)

## KID SRI



## Top 10 Positionen (in %)

Positionen (in %)	Sektor	Portf.
Shell PLC	🔥	3,14
Taiwan Semiconductor...	📠	2,83
Agnico Eagle Mines Ltd	🏠	2,77
Merck & Co Inc	🏥	2,68
TotalEnergies SE	🔥	2,60
NextEra Energy Inc	💡	2,24
Johnson & Johnson	🏥	2,06
Nestle SA	🍷	2,04
Schlumberger Ltd	🔥	2,03
Hannover Rueck SE	🏠	1,86
Positionen Aktien Gesamt		74
Positionen Anleihen Gesamt		3
% des Vermögens in Top 10 Positionen		24,26

## Sektorengewichtung

Sektorengewichtung	% Akt
🔄 <b>Zyklisch</b>	<b>32,34</b>
🏠 Rohstoffe	9,16
🛒 Konsumgüter zyklisch	2,30
🏦 Finanzdienstleistungen	20,87
🏠 Immobilien	-
📶 <b>Sensibel</b>	<b>35,61</b>
📠 Telekommunikation	4,77
🔥 Energie	12,75
⚙️ Industrieriewerte	9,55
📠 Technologie	8,53
➡️ <b>Defensiv</b>	<b>32,05</b>
🛒 Konsumgüter nicht zyklisch	8,98
🏥 Gesundheitswesen	15,79
💡 Versorger	7,28

## Regionen

Regionen	% Akt
<b>Amerika</b>	<b>44,36</b>
USA	36,94
Kanada	7,42
Lateinamerika	0,00
<b>Europa</b>	<b>45,94</b>
Vereinigtes Königreich	7,58
Eurozone	24,77
Europa - ex Euro	13,59
Europa -Schwellenländer	0,00
Mittlerer Osten / Afrika	0,00
<b>Asien</b>	<b>9,70</b>
Japan	3,87
Australasien	1,38
Asien - Industrieländer	3,38
Asien - Schwellenländer	1,06

Helvetia Versicherungen AG stellt Ihnen mit diesem Dokument ausschließlich Produktinformationen zur Verfügung, die weder eine Anlageberatung, noch eine Produktempfehlung beinhalten. Die Daten aus diesem Dokument stammen von der Morningstar Deutschland GmbH. Helvetia übernimmt keine Haftung für die Vollständigkeit, inhaltliche Richtigkeit und Aktualität der Daten. Die vollständigen Informationen – insbesondere die ausführliche Darstellung der Chancen und Risiken – sind den gesetzlichen Pflichtveröffentlichungen der jeweiligen Kapitalverwaltungsgesellschaften zu entnehmen. Bitte lesen Sie den Verkaufsprospekt und das Basisinformationsblatt (KID) des jeweiligen Fonds, bevor Sie eine endgültige Anlageentscheidung treffen. Wertentwicklungen der Vergangenheit erlauben keine Prognose für die Zukunft.

© 2024 Morningstar. Alle Rechte vorbehalten. Morningstar stellt ausschließlich Produktinformationen zur Verfügung, die weder eine Anlageberatung noch eine Produktempfehlung darstellen. Es gelten die unter www.morningstar.de erhältlichen Nutzungsbedingungen. Es wird keine Haftung für die Vollständigkeit, inhaltliche Richtigkeit und Aktualität der Informationen übernommen. Die in der Vergangenheit erzielten Erfolge sind keine Garantie für die zukünftige Entwicklung. Die Berechnungen der Wertentwicklung erfolgen ohne Berücksichtigung eines Ausgabeaufschlags bzw. Rücknahmeaufschlags und unter der Annahme der Reinvestition aller Ausschüttungen.