

# ERSTE WWF Stock Environment EUR R01 T

ISIN  
AT0000705678

Fondsbenchmark  
N/A

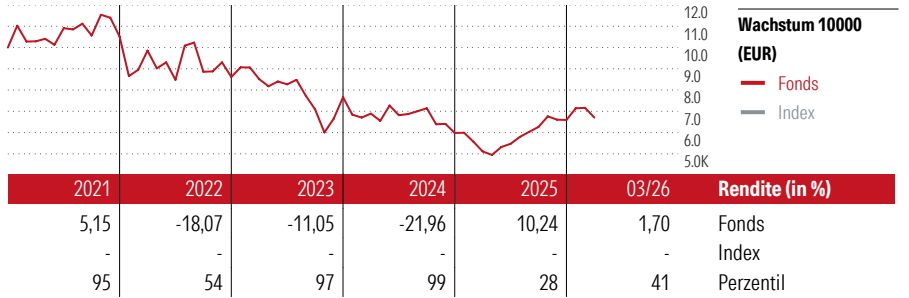
Morningstar Rating™  
★

## Stammdaten

Auflegedatum	2 Jul 2001
Fondsmanager	Clemens Klein
Verantwortlich seit	1 Nov 2012
NAV (10 Apr 2026)	205,30 EUR
Fondsvolumen (Mio.)	590,86 EUR
Währung	EUR
UCITS	Ja
Ertragsverwendung	Thesaurierend
ISIN	AT0000705678
KID - andere Kosten	1,72%
Transaktionskosten	0,10%
Erfolgsgebühren	0,00%
KID Datum	02 Sep 2025
SFDR Kategorie	Artikel 9

## Anlageziel

Der ERSTE WWF STOCK ENVIRONMENT investiert weltweit vor allem in Unternehmen aus dem Bereich Umwelttechnologie. Der Investmentprozess des Fonds basiert auf fundamentaler Unternehmensanalyse. Die Titelauswahl erfolgt mit Fokus auf Unternehmen welche vor allem in den Bereichen Wasseraufbereitung und -versorgung, Recycling und Abfallwirtschaft, Erneuerbare Energie, Energie-Effizienz und Mobilität tätig sind. Eine Absicherung von Fremdwährungsrisiken ist grundsätzlich nicht vorgesehen, jedoch möglich. Zwischen Erste Asset...



## Kontakt

Fondsgesellschaft	Erste Asset Management GmbH
Adresse	Am Belvedere 1, 1100 Wien
Internet	www.erste-am.com
E-Mail	erste@sparinvest.com
Telefon	+43 (0) 50100 -19848

## Rendite kumul. (%)

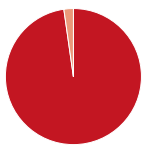
Zeitraum	Fonds	Idx
(10 Apr 2026)	-	-
3 Jahre	-14,12	-
5 Jahre	-31,86	-
10 Jahre	99,40	-
Seit Auflage	121,37	-

## Risikokennzahlen

Alpha	-	Sharpe Ratio	-0,34
Beta	-	Std. Abweichung	23,91
Information Ratio	-		
Tracking Error	-		

Berechnungsgrundlage N/A (wenn zutreffend)

## Portfolio 31 Jan 2026

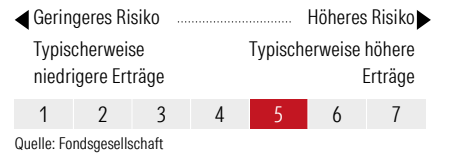


Vermögensaufteilung (in %)	Portf.
Aktien	97,75
Anleihen	0,00
Cash	2,25
Sonstige	0,00

## Morningstar Aktien Style Box™

Größe	Sehr Groß	Groß	Mittelgroß	Klein	Micro	Ø Marktkap. (Mio.)
Wert						5754 EUR
Blend						
Wachstum						

## KID SRI



## Top 10 Positionen (in %)

Position	Sektor	Portf.
Sunrun Inc	☎	5,01
HA Sustainable Infrastructure...	🏠	4,98
Nextpower Inc Class A	☎	4,62
Scatec ASA Ordinary Shares	💡	3,24
Xylem Inc	⚙️	3,08
Shoals Technologies Group Inc...	☎	2,96
Array Technologies Inc...	☎	2,72
First Solar Inc	☎	2,53
ABB Ltd	⚙️	2,45
Ormat Technologies Inc	💡	2,38
Positionen Aktien Gesamt		72
Positionen Anleihen Gesamt		0
% des Vermögens in Top 10 Positionen		33,96

## Sektorengewichtung

Sektor	% Akt
<b>Zyklisch</b>	<b>11,14</b>
Rohstoffe	1,57
Konsumgüter zyklisch	4,47
Finanzdienstleistungen	5,10
Immobilien	-
<b>Sensibel</b>	<b>69,96</b>
Telekommunikation	-
Energie	-
Industriewerte	45,34
Technologie	24,62
<b>Defensiv</b>	<b>18,90</b>
Konsumgüter nicht zyklisch	1,98
Gesundheitswesen	-
Versorger	16,92

## Regionen

Region	% Akt
<b>Amerika</b>	<b>57,67</b>
USA	55,21
Kanada	2,46
Lateinamerika	0,00
<b>Europa</b>	<b>36,69</b>
Vereinigtes Königreich	2,33
Eurozone	19,65
Europa - ex Euro	14,72
Europa - Schwellenländer	0,00
Mittlerer Osten / Afrika	0,00
<b>Asien</b>	<b>5,63</b>
Japan	5,22
Australasien	0,00
Asien - Industrieländer	0,00
Asien - Schwellenländer	0,41

Helvetia Versicherungen AG stellt Ihnen mit diesem Dokument ausschließlich Produktinformationen zur Verfügung, die weder eine Anlageberatung, noch eine Produktempfehlung beinhalten. Die Daten aus diesem Dokument stammen von der Morningstar Deutschland GmbH. Helvetia übernimmt keine Haftung für die Vollständigkeit, inhaltliche Richtigkeit und Aktualität der Daten. Die vollständigen Informationen - insbesondere die ausführliche Darstellung der Chancen und Risiken - sind den gesetzlichen Pflichtveröffentlichungen der jeweiligen Kapitalverwaltungsgesellschaften zu entnehmen. Bitte lesen Sie den Verkaufsprospekt und das Basisinformationsblatt (KID) des jeweiligen Fonds, bevor Sie eine endgültige Anlageentscheidung treffen. Wertentwicklungen der Vergangenheit erlauben keine Prognose für die Zukunft.

© 2026 Morningstar. Alle Rechte vorbehalten. Morningstar stellt ausschließlich Produktinformationen zur Verfügung, die weder eine Anlageberatung noch eine Produktempfehlung darstellen. Es gelten die unter www.morningstar.de erhältlichen Nutzungsbedingungen. Es wird keine Haftung für die Vollständigkeit, inhaltliche Richtigkeit und Aktualität der Informationen übernommen. Die in der Vergangenheit erzielten Erfolge sind keine Garantie für die zukünftige Entwicklung. Die Berechnungen der Wertentwicklung erfolgen ohne Berücksichtigung eines Ausgabeaufschlags bzw. Rücknahmeaufschlags und unter der Annahme der Reinvestition aller Ausschüttungen.