

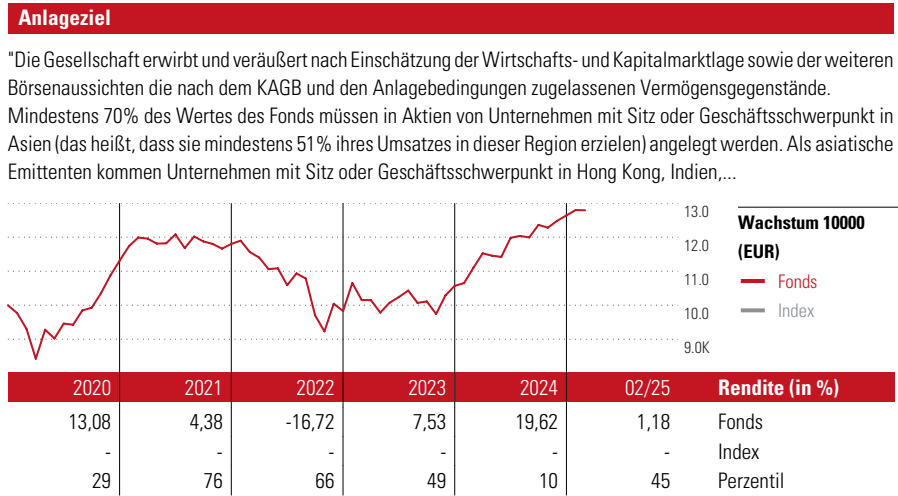
# DWS ESG Top Asien LC

**ISIN**  
DE0009769760

**Fondsbenchmark**  
Not Benchmarked

**Morningstar Rating™**  
★★★★

Stammdaten	
Auflagedatum	29 Apr 1996
Fondsmanager	Daniela Gombert
Verantwortlich seit	21 Nov 2023
NAV (24 Mrz 2025)	236,47 EUR
Fondsvolumen (Mio.)	1958,98 EUR
Währung	EUR
UCITS	Ja
Ertragsverwendung	Thesaurierend
ISIN	DE0009769760
KID - andere Kosten	1,45%
Transaktionskosten	0,44%
Erfolgsgebühren	0,00%
KID Datum	31 Okt 2024
SFDR Kategorie	Artikel 8



**Kontakt**

Fondsgesellschaft: DWS Investment GmbH  
 Adresse: Mainzer Landstraße 178 –190, 60327 Frankfurt  
 Internet: www.dws.de  
 E-Mail:  
 Telefon: +49 1803 10111011

**Rendite kumul. (%)** (24 Mrz 2025)


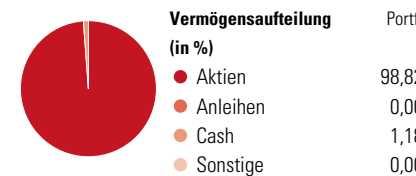
Zeitraum	Fonds	Idx
3 Jahre	10,13	-
5 Jahre	57,91	-
10 Jahre	61,68	-
Seit Auflage	519,90	-

**Risikokennzahlen**

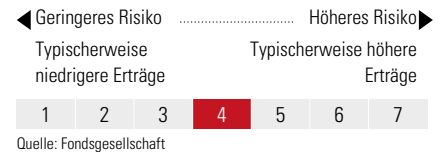
Alpha	-	Sharpe Ratio	0,14
Beta	-	Std. Abweichung	13,15
Information Ratio	-		
Tracking Error	-		

Berechnungsgrundlage: Not Benchmarked (wenn zutreffend)

**Portfolio** 31 Jan 2025



**KID SRI**



**Top 10 Positionen (in %)**

Position	Sektor	Portf.
Taiwan Semiconductor...	🏠	9,19
Tencent Holdings Ltd	📱	5,17
Samsung Electronics Co Ltd	🏠	3,15
Trip.com Group Ltd	🚗	2,97
Recruit Holdings Co Ltd	🏠	2,91
BYD Co Ltd Class H	🚗	2,61
Fast Retailing Co Ltd	🏠	2,56
Nintendo Co Ltd	📱	2,50
Toyota Motor Corp	🚗	2,44
Hoya Corp	🏠	2,24
Positionen Aktien Gesamt		61
Positionen Anleihen Gesamt		0
% des Vermögens in Top 10 Positionen		35,73

**Sektorengewichtung**

Sektor	% Akt
<b>Zyklisch</b>	<b>48,67</b>
🏠 Rohstoffe	2,83
🚗 Konsumgüter zyklisch	19,66
🏠 Finanzdienstleistungen	23,58
🏠 Immobilien	2,59
<b>Sensibel</b>	<b>44,23</b>
📱 Telekommunikation	15,24
🔥 Energie	-
⚙️ Industriewerte	4,44
🏠 Technologie	24,55
<b>Defensiv</b>	<b>7,10</b>
🏠 Konsumgüter nicht zyklisch	2,09
🏠 Gesundheitswesen	5,02
💡 Versorger	-

**Regionen**

Region	% Akt
<b>Amerika</b>	<b>0,00</b>
USA	0,00
Kanada	0,00
Lateinamerika	0,00
<b>Europa</b>	<b>3,38</b>
Vereinigtes Königreich	3,38
Eurozone	0,00
Europa - ex Euro	0,00
Europa - Schwellenländer	0,00
Mittlerer Osten / Afrika	0,00
<b>Asien</b>	<b>96,62</b>
Japan	37,76
Australasien	2,02
Asien - Industrieländer	23,36
Asien - Schwellenländer	33,47

Helvetia Versicherungen AG stellt Ihnen mit diesem Dokument ausschließlich Produktinformationen zur Verfügung, die weder eine Anlageberatung, noch eine Produktempfehlung beinhalten. Die Daten aus diesem Dokument stammen von der Morningstar Deutschland GmbH. Helvetia übernimmt keine Haftung für die Vollständigkeit, inhaltliche Richtigkeit und Aktualität der Daten. Die vollständigen Informationen – insbesondere die ausführliche Darstellung der Chancen und Risiken – sind den gesetzlichen Pflichtveröffentlichungen der jeweiligen Kapitalverwaltungsgesellschaften zu entnehmen. Bitte lesen Sie den Verkaufsprospekt und das Basisinformationsblatt (KID) des jeweiligen Fonds, bevor Sie eine endgültige Anlageentscheidung treffen. Wertentwicklungen der Vergangenheit erlauben keine Prognose für die Zukunft.

© 2025 Morningstar. Alle Rechte vorbehalten. Morningstar stellt ausschließlich Produktinformationen zur Verfügung, die weder eine Anlageberatung noch eine Produktempfehlung darstellen. Es gelten die unter www.morningstar.de erhältlichen Nutzungsbedingungen. Es wird keine Haftung für die Vollständigkeit, inhaltliche Richtigkeit und Aktualität der Informationen übernommen. Die in der Vergangenheit erzielten Erfolge sind keine Garantie für die zukünftige Entwicklung. Die Berechnungen der Wertentwicklung erfolgen ohne Berücksichtigung eines Ausgabeaufschlags bzw. Rücknahmeaufschlags und unter der Annahme der Reinvestition aller Ausschüttungen.