

Allianz Informationstechnologie A EUR

ISIN
DE0008475120

Fondsbenchmark
MSCI World Infor Tech

Morningstar Rating™
★★★★

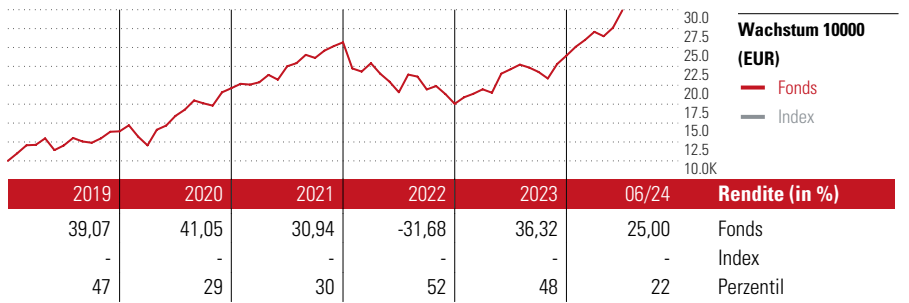
Morningstar Sustainability Rating™

Stammdaten

Auflegedatum	25 Jul 1983
Fondsmanager	Karen Hiatt
Verantwortlich seit	1 Sep 2020
NAV (22 Jul 2024)	588,38 EUR
Fondsvolumen (Mio.)	341,24 EUR
Währung	EUR
UCITS	Ja
Ertragsverwendung	Ausschüttend
ISIN	DE0008475120
KID - andere Kosten	1,81%
Transaktionskosten	0,59%
Erfolgsgebühren	0,00%
KID Datum	13 Mai 2024
SFDR Kategorie	Artikel 8

Anlageziel

Der Fonds ist ein richtlinienkonformer Feederfonds des Masterfonds Allianz Global Investors Fund - Allianz Global Hi-Tech Growth und legt als solcher mindestens 95 % seines Wertes in Anteilen des Masterfonds an. Ziel der Anlagepolitik des Feederfonds ist es, die Anleger an der Wertentwicklung des Masterfonds partizipieren zu lassen. Aus diesem Grund strebt das Fondsmanagement faktisch eine möglichst vollständige Investition des Wertes des Feederfonds in den Masterfonds an, um die Anteilscheininhaber so fast...



Kontakt

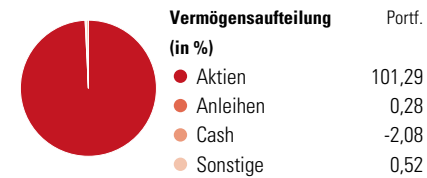
Fondsgesellschaft Allianz Global Investors GmbH
Adresse Bockenheimer Landstrasse 42-44, 60323 Frankfurt am Main
Internet www.allianzglobalinvestors.de
E-Mail info@allianzgi.de
Telefon +49 (0) 69 2443-1140

Rendite kumul. (%)	Fonds	Idx
(22 Jul 2024)		
3 Jahre	25,93	-
5 Jahre	128,27	-
10 Jahre	344,28	-
Seit Auflage	1.700,74	-

Risikokennzahlen		
Alpha	-	Sharpe Ratio 0,50
Beta	-	Std. Abweichung 19,88
Information Ratio	-	
Tracking Error	-	


Berechnungsgrundlage MSCI World Infor Tech (wenn zutreffend)

Portfolio 30 Jun 2024



Morningstar Aktien Style Box™	% Akt
Sehr Groß	50,13
Groß	27,01
Mittelgroß	18,96
Klein	3,50
Micro	0,41
Ø Marktkap. (Mio.)	310478 EUR

KID SRI



Top 10 Positionen (in %)	Sektor	Portf.
Allianz Global HiTech Growth F...	-	99,29
Positionen Aktien Gesamt		0
Positionen Anleihen Gesamt		0
% des Vermögens in Top 10 Positionen		99,29

Sektorengewichtung	% Akt
Zyklisch	5,27
Rohstoffe	0,04
Konsumgüter zyklisch	3,59
Finanzdienstleistungen	1,57
Immobilien	0,06
Sensibel	84,56
Telekommunikation	6,96
Energie	0,01
Industriewerte	4,62
Technologie	72,98
Defensiv	10,18
Konsumgüter nicht zyklisch	-
Gesundheitswesen	9,11
Versorger	1,07

Regionen	% Akt
Amerika	90,16
USA	90,12
Kanada	0,03
Lateinamerika	0,01
Europa	7,65
Vereinigtes Königreich	3,81
Eurozone	3,23
Europa - ex Euro	0,03
Europa -Schwellenländer	0,00
Mittlerer Osten / Afrika	0,58
Asien	2,19
Japan	0,02
Australasien	0,00
Asien - Industrieländer	1,16
Asien - Schwellenländer	1,02

Helvetia Versicherungen AG stellt Ihnen mit diesem Dokument ausschließlich Produktinformationen zur Verfügung, die weder eine Anlageberatung, noch eine Produktempfehlung beinhalten. Die Daten aus diesem Dokument stammen von der Morningstar Deutschland GmbH. Helvetia übernimmt keine Haftung für die Vollständigkeit, inhaltliche Richtigkeit und Aktualität der Daten. Die vollständigen Informationen – insbesondere die ausführliche Darstellung der Chancen und Risiken – sind den gesetzlichen Pflichtveröffentlichungen der jeweiligen Kapitalverwaltungsgesellschaften zu entnehmen. Bitte lesen Sie den Verkaufsprospekt und das Basisinformationsblatt (KID) des jeweiligen Fonds, bevor Sie eine endgültige Anlageentscheidung treffen. Wertentwicklungen der Vergangenheit erlauben keine Prognose für die Zukunft.

© 2024 Morningstar. Alle Rechte vorbehalten. Morningstar stellt ausschließlich Produktinformationen zur Verfügung, die weder eine Anlageberatung noch eine Produktempfehlung darstellen. Es gelten die unter www.morningstar.de erhältlichen Nutzungsbedingungen. Es wird keine Haftung für die Vollständigkeit, inhaltliche Richtigkeit und Aktualität der Informationen übernommen. Die in der Vergangenheit erzielten Erfolge sind keine Garantie für die zukünftige Entwicklung. Die Berechnungen der Wertentwicklung erfolgen ohne Berücksichtigung eines Ausgabeaufschlags bzw. Rücknahmeaufschlags und unter der Annahme der Reinvestition aller Ausschüttungen.