

DWS Osteuropa

ISIN

LU0062756647

Fondsbenchmark

MSCI EM EUROPE 10/40 ex. Greece NR EUR

Morningstar Rating™

—

Morningstar Sustainability Rating™

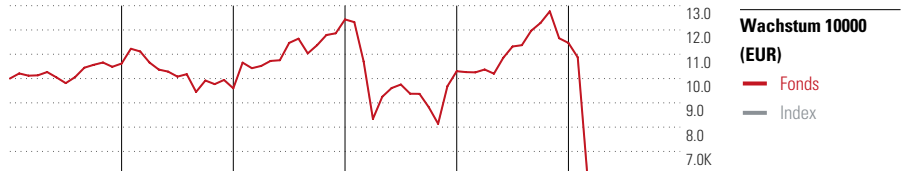


Stammdaten

Auflegedatum	6 Nov 1995
Fondsmanager	Sebastian Kahlfeld
Verantwortlich seit	1 Mrz 2023
NAV (28 Feb 2022)	338,84 EUR
Fondsvolumen (Mio.)	59,91 EUR
Währung	EUR
UCITS	Ja
Ertragsverwendung	Thesaurierend
ISIN	LU0062756647
KID - andere Kosten	0,90%
Transaktionskosten	0,30%
Erfolgsgebühren	-
KID Datum	29 Apr 2024
SFDR Kategorie	Artikel 6

Anlageziel

Der Fonds investiert in Anlage von Aktien, Aktienzertifikate, Wandel- und Optionsanleihen in Osteuropa, hauptsächlich Polen, Tschechien und Ungarn.



	2017	2018	2019	2020	2021	02/22	Rendite (in %)
Fonds	6,18	-9,60	29,53	-17,13	11,28	-46,27	Fonds
Index	-	-	-	-	-	-	Index
Perzentil	-	-	-	-	-	78	Perzentil

Kontakt

Fondsgesellschaft	DWS Investment S.A.
Adresse	2, Boulevard Konrad Adenauer, 1115 Luxembourg
Internet	www.dws.lu
E-Mail	dws.lu@db.com
Telefon	+352 42101-1

Rendite kumul. (%)

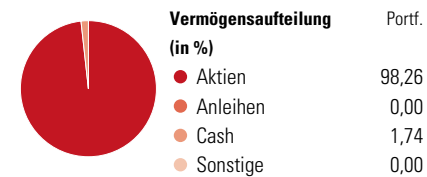
	Fonds	Idx
(28 Feb 2022)	-	-
3 Jahre	-40,92	-
5 Jahre	-39,12	-
10 Jahre	-50,59	-
Seit Auflage	175,69	-

Risikokennzahlen

Alpha	-	Sharpe Ratio	-0,28
Beta	-	Std. Abweichung	34,66
Information Ratio	-		
Tracking Error	-		

Berechnungsgrundlage MSCI EM EUROPE 10/40 ex. Greece NR EUR (wenn zutreffend)

Portfolio 31 Mai 2024




Vermögensaufteilung (in %)	Portf.
● Aktien	98,26
● Anleihen	0,00
● Cash	1,74
● Sonstige	0,00

Morningstar Aktien Style Box™

	Wert	Blend	Wachstum	Größe	% Akt
Sehr Groß				Groß	0,00
Groß				Mittel	23,72
Mittelgroß				Klein	64,37
Klein				Micro	7,44
Micro					4,46
Anlagestil	Ø Marktkap. (Mio.)				6540 EUR

KID SRI



Quelle: Fondsgesellschaft

Top 10 Positionen (in %)

Position	Sektor	Portf.
OTP Bank PLC	Bank	8,26
Koc Holding AS	Industrie	7,64
Bank Polska Kasa Opieki SA	Bank	6,63
PKO Bank Polski SA	Bank	6,33
Orlen SA	Energie	5,14
Powszechny Zaklad Ubezpieczen SA	Bank	4,97
Bim Birlesik Magazalar AS	Industrie	4,26
LPP SA	Industrie	4,15
Chemical Works of Gedeon...	Industrie	3,69
Turkiye Sinai Kalkinma Bankasi...	Bank	2,84
Positionen Aktien Gesamt		61
Positionen Anleihen Gesamt		0
% des Vermögens in Top 10 Positionen		53,91

Sektorengewichtung

Sektor	% Akt
Zyklisch	57,58
● Rohstoffe	3,33
● Konsumgüter zyklisch	8,69
● Finanzdienstleistungen	45,56
● Immobilien	-
Sensibel	24,50
● Telekommunikation	4,66
● Energie	7,72
● Industriewerte	11,20
● Technologie	0,92
Defensiv	17,91
● Konsumgüter nicht zyklisch	11,05
● Gesundheitswesen	3,76
● Versorger	3,11

Regionen

Region	% Akt
Amerika	0,00
USA	0,00
Kanada	0,00
Lateinamerika	0,00
Europa	100,00
Vereinigtes Königreich	1,44
Eurozone	4,53
Europa - ex Euro	0,00
Europa - Schwellenländer	93,51
Mittlerer Osten / Afrika	0,51
Asien	0,00
Japan	0,00
Australasien	0,00
Asien - Industrieländer	0,00
Asien - Schwellenländer	0,00

Die diesem Finanzprodukt zugrunde liegenden Investitionen berücksichtigen nicht die EU-Kriterien für ökologisch nachhaltige Wirtschaftsaktivitäten. Helvetia Versicherungen AG stellt Ihnen mit diesem Dokument ausschließlich Produktinformationen zur Verfügung, die weder eine Anlageberatung, noch eine Produktempfehlung beinhalten. Die Daten aus diesem Dokument stammen von der Morningstar Deutschland GmbH. Helvetia übernimmt keine Haftung für die Vollständigkeit, inhaltliche Richtigkeit und Aktualität der Daten. Die vollständigen Informationen – insbesondere die ausführliche Darstellung der Chancen und Risiken – sind den gesetzlichen Pflichtveröffentlichungen der jeweiligen Kapitalverwaltungsgesellschaften zu entnehmen. Bitte lesen Sie den Verkaufsprospekt und das Basisinformationsblatt (KID) des jeweiligen Fonds, bevor Sie eine endgültige Anlageentscheidung treffen. Wertentwicklungen der Vergangenheit erlauben keine Prognose für die Zukunft.

© 2024 Morningstar. Alle Rechte vorbehalten. Morningstar stellt ausschließlich Produktinformationen zur Verfügung, die weder eine Anlageberatung noch eine Produktempfehlung darstellen. Es gelten die unter www.morningstar.de erhältlichen Nutzungsbedingungen. Es wird keine Haftung für die Vollständigkeit, inhaltliche Richtigkeit und Aktualität der Informationen übernommen. Die in der Vergangenheit erzielten Erfolge sind keine Garantie für die zukünftige Entwicklung. Die Berechnungen der Wertentwicklung erfolgen ohne Berücksichtigung eines Ausgabeaufschlags bzw. Rücknahmeaufschlags und unter der Annahme der Reinvestition aller Ausschüttungen.