

Templeton Global Climate Change Fund A(Ydis)EUR

ISIN
LU0029873410

Fondsbenchmark
MSCI ACWI NR EUR

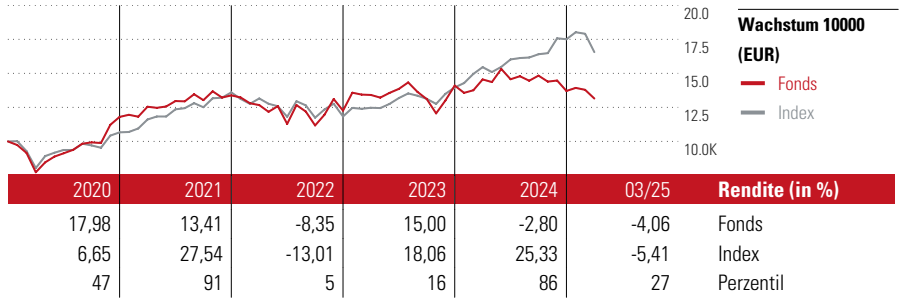
Morningstar Rating™
★★★

Stammdaten

Auflagedatum	26 Apr 1991
Fondsmanager	Herbert J Arnett Jr.
Verantwortlich seit	11 Jun 2021
NAV (22 Apr 2025)	25,55 EUR
Fondsvolumen (Mio.)	986,07 EUR
Währung	EUR
UCITS	Ja
Ertragsverwendung	Ausschüttend
ISIN	LU0029873410
KID - andere Kosten	1,80%
Transaktionskosten	0,16%
Erfolgsgebühren	0,00%
KID Datum	12 Feb 2025
SFDR Kategorie	Artikel 9

Anlageziel

Templeton Global Climate Change Fund (der „Fonds“) ist bestrebt, den Wert seiner Anlagen mittel- bis kurzfristig zu steigern. Der Fonds investiert vornehmlich in: - Aktienwerte von Unternehmen mit Sitz in einem beliebigen Land, die die langfristigen finanziellen Risiken und Chancen des Klimawandels und der Ressourcenverknappung in allen Sektoren erkennen und sich diesen anpassen, und die daher besser auf den Übergang zu einer kohlenstoffarmen Wirtschaft vorbereitet sind. Der Fonds kann in geringerem Umfang investieren...



Kontakt

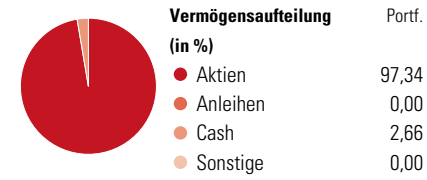
Fondsgesellschaft Franklin Templeton International Services S.à r.l.
Adresse 8A, rue Albert Borschette, L-1246 Luxembourg
Internet www.franklintempleton.lu
E-Mail luc@franklintempleton.com
Telefon +352 46 66 67 212

Rendite kumul. (%)	Fonds	Idx
(22 Apr 2025)	-2,59	17,02
3 Jahre	45,93	73,63
5 Jahre	-	-
10 Jahre	33,83	-
Seit Auflage	-	-

Risikokennzahlen	Alpha	Beta	Information Ratio	Tracking Error	Sharpe Ratio	Std. Abweichung
	-6,34	1,13	-0,55	12,15	0,03	19,67

Berechnungsgrundlage MSCI ACWI NR EUR (wenn zutreffend)

Portfolio 31 Mrz 2025

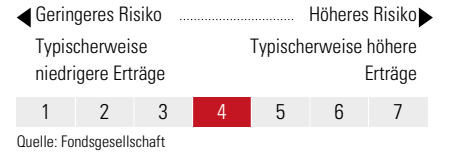


Morningstar Aktien Style Box™

Sehr Groß	13,43%
Groß	40,24%
Mittelgroß	28,16%
Klein	16,67%
Micro	1,50%

Ø Marktkap. 22641 EUR (Mio.)

KID SRI



Top 10 Positionen (in %)

Sektor	Portf.
SSE PLC	6,30
Orsted AS	4,54
Eversource Energy	4,42
Veolia Environnement SA	4,35
Smurfit WestRock PLC	4,26
CNH Industrial NV	4,09
Rayonier Inc	4,00
Crown Holdings Inc	3,83
Microsoft Corp	3,79
Infineon Technologies AG	3,53
Positionen Aktien Gesamt	36
Positionen Anleihen Gesamt	0
% des Vermögens in Top 10 Positionen	43,12

Sektorengewichtung

Sektor	% Akt
Zyklisch	29,73
Rohstoffe	13,17
Konsumgüter zyklisch	9,42
Finanzdienstleistungen	3,03
Immobilien	4,11
Sensibel	49,28
Telekommunikation	3,52
Energie	-
Industriewerte	24,33
Technologie	21,43
Defensiv	20,98
Konsumgüter nicht zyklisch	2,79
Gesundheitswesen	-
Versorger	18,20

Regionen

Region	% Akt
Amerika	40,77
USA	38,93
Kanada	0,00
Lateinamerika	1,84
Europa	44,45
Vereinigtes Königreich	8,65
Eurozone	22,87
Europa - ex Euro	12,93
Europa -Schwellenländer	0,00
Mittlerer Osten / Afrika	0,00
Asien	14,78
Japan	2,52
Australasien	0,00
Asien - Industrieländer	9,47
Asien - Schwellenländer	2,79

Helvetia Versicherungen AG stellt Ihnen mit diesem Dokument ausschließlich Produktinformationen zur Verfügung, die weder eine Anlageberatung, noch eine Produktempfehlung beinhalten. Die Daten aus diesem Dokument stammen von der Morningstar Deutschland GmbH. Helvetia übernimmt keine Haftung für die Vollständigkeit, inhaltliche Richtigkeit und Aktualität der Daten. Die vollständigen Informationen – insbesondere die ausführliche Darstellung der Chancen und Risiken – sind den gesetzlichen Pflichtveröffentlichungen der jeweiligen Kapitalverwaltungsgesellschaften zu entnehmen. Bitte lesen Sie den Verkaufsprospekt und das Basisinformationsblatt (KID) des jeweiligen Fonds, bevor Sie eine endgültige Anlageentscheidung treffen. Wertentwicklungen der Vergangenheit erlauben keine Prognose für die Zukunft.

Zum 05.03.2018 hat sich das Anlageziel dieses Fonds grundlegend geändert, so dass die Wertentwicklung vor diesem Datum nicht mehr herangezogen werden kann. Aus diesem Grund wird die Wertentwicklung vor diesem Datum nicht angezeigt.

© 2025 Morningstar. Alle Rechte vorbehalten. Morningstar stellt ausschließlich Produktinformationen zur Verfügung, die weder eine Anlageberatung noch eine Produktempfehlung darstellen. Es gelten die unter www.morningstar.de erhältlichen Nutzungsbedingungen. Es wird keine Haftung für die Vollständigkeit, inhaltliche Richtigkeit und Aktualität der Informationen übernommen. Die in der Vergangenheit erzielten Erfolge sind keine Garantie für die zukünftige Entwicklung. Die Berechnungen der Wertentwicklung erfolgen ohne Berücksichtigung eines Ausgabeaufschlags bzw. Rücknahmeabschlags und unter der Annahme der Reinvestition aller Ausschüttungen.

