

# BlackRock Global Funds - World Technology Fund A2

## ISIN

LU0056508442

## Fondsbenchmark

MSCI ACWI/Information Technology NR USD

## Morningstar Rating™

★★★★

## Morningstar Sustainability Rating™

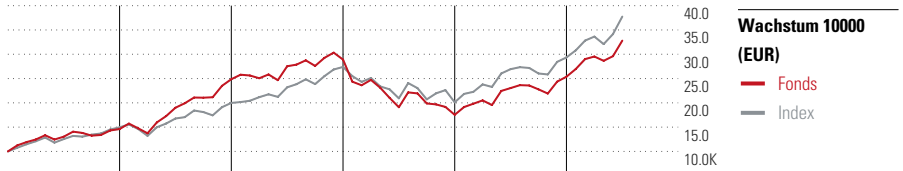


### Stammdaten

Auflegedatum	3 Mrz 1995
Fondsmanager	Tony Kim
Verantwortlich seit	3 Jul 2017
NAV (22 Jul 2024)	87,44 USD
Fondsvolumen (Mio.)	12589,92 USD
Währung	USD
UCITS	Ja
Ertragsverwendung	Thesaurierend
ISIN	LU0056508442
KID - andere Kosten	1,81%
Transaktionskosten	0,33%
Erfolgsgebühren	0,00%
KID Datum	19 Apr 2024
SFDR Kategorie	Artikel 8

### Anlageziel

Der Fonds zielt auf maximalen Gesamtertrag ab, indem er weltweit mindestens 70% seines Gesamtvermögens in Aktienwerte von Unternehmen anlegt, deren Geschäftsaktivitäten überwiegend im Technologiesektor liegen.



	2019	2020	2021	2022	2023	06/24	Rendite (in %)
Fonds	46,12	70,18	16,21	-39,32	44,71	29,29	Fonds
Index	49,59	33,58	37,03	-26,55	45,91	28,63	Index
Perzentil	19	5	70	84	31	11	Perzentil

### Kontakt

Fondsgesellschaft	BlackRock (Luxembourg) SA
Adresse	35 A, avenue J.F. Kennedy, L-1855 Luxembourg
Internet	www.blackrock.com
E-Mail	
Telefon	+44 20 77433000

### Rendite kumul. (%)

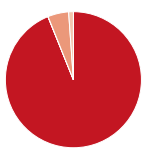
	Fonds	Idx
(22 Jul 2024)		
3 Jahre	13,38	58,37
5 Jahre	125,77	181,02
10 Jahre	539,02	599,72
Seit Auflage	996,51	-

### Risikokennzahlen

Alpha	-9,64	Sharpe Ratio	0,30
Beta	0,96	Std. Abweichung	24,56
Information Ratio	-1,08		
Tracking Error	10,37		

Berechnungsgrundlage MSCI ACWI/Information Technology NR USD (wenn zutreffend)

### Portfolio 30 Jun 2024



Vermögensaufteilung (in %)	Portf.
Aktien	93,88
Anleihen	0,04
Cash	4,95
Sonstige	1,13


### Morningstar Aktien Style Box™

	Große	Mittel	Klein	% Akt
Sehr Groß				61,09
Groß				28,52
Mittelgroß				9,54
Klein				0,85
Micro				0,00
Anlagestil	Ø Marktkap. 387800 USD (Mio.)			

### Sektorengewichtung

	% Akt
<b>Zyklisch</b>	<b>7,92</b>
Rohstoffe	-
Konsumgüter zyklisch	5,40
Finanzdienstleistungen	2,52
Immobilien	-
<b>Sensibel</b>	<b>92,08</b>
Telekommunikation	8,59
Energie	-
Industriewerte	3,68
Technologie	79,80
<b>Defensiv</b>	<b>0,00</b>
Konsumgüter nicht zyklisch	-
Gesundheitswesen	-
Versorger	-

### KID SRI



Quelle: Fondsgesellschaft

### Top 10 Positionen (in %)

	Sektor	Portf.
Microsoft Corp	📄	9,46
NVIDIA Corp	📄	9,15
Apple Inc	📄	7,97
BlackRock ICS USD Liquidity...	—	4,65
Broadcom Inc	📄	4,19
Cadence Design Systems Inc	📄	3,29
ASML Holding NV	📄	3,10
Meta Platforms Inc Class A	📄	2,92
Amazon.com Inc	📄	2,56
Micron Technology Inc	📄	2,43
Positionen Aktien Gesamt		60
Positionen Anleihen Gesamt		0
% des Vermögens in Top 10 Positionen		49,73

### Regionen

	% Akt
<b>Amerika</b>	<b>85,32</b>
USA	81,55
Kanada	2,21
Lateinamerika	1,56
<b>Europa</b>	<b>8,59</b>
Vereinigtes Königreich	2,40
Eurozone	5,75
Europa - ex Euro	0,44
Europa -Schwellenländer	0,00
Mittlerer Osten / Afrika	0,00
<b>Asien</b>	<b>6,08</b>
Japan	2,02
Australasien	0,89
Asien - Industrieländer	2,48
Asien - Schwellenländer	0,69

Helvetia Versicherungen AG stellt Ihnen mit diesem Dokument ausschließlich Produktinformationen zur Verfügung, die weder eine Anlageberatung, noch eine Produktempfehlung beinhalten. Die Daten aus diesem Dokument stammen von der Morningstar Deutschland GmbH. Helvetia übernimmt keine Haftung für die Vollständigkeit, inhaltliche Richtigkeit und Aktualität der Daten. Die vollständigen Informationen – insbesondere die ausführliche Darstellung der Chancen und Risiken – sind den gesetzlichen Pflichtveröffentlichungen der jeweiligen Kapitalverwaltungsgesellschaften zu entnehmen. Bitte lesen Sie den Verkaufsprospekt und das Basisinformationsblatt (KID) des jeweiligen Fonds, bevor Sie eine endgültige Anlageentscheidung treffen. Wertentwicklungen der Vergangenheit erlauben keine Prognose für die Zukunft.

© 2024 Morningstar. Alle Rechte vorbehalten. Morningstar stellt ausschließlich Produktinformationen zur Verfügung, die weder eine Anlageberatung noch eine Produktempfehlung darstellen. Es gelten die unter www.morningstar.de erhältlichen Nutzungsbedingungen. Es wird keine Haftung für die Vollständigkeit, inhaltliche Richtigkeit und Aktualität der Informationen übernommen. Die in der Vergangenheit erzielten Erfolge sind keine Garantie für die zukünftige Entwicklung. Die Berechnungen der Wertentwicklung erfolgen ohne Berücksichtigung eines Ausgabeaufschlags bzw. Rücknahmeaufschlags und unter der Annahme der Reinvestition aller Ausschüttungen.