

# Liontrust GF Pan-European Dynamic Fund A1 Acc EUR

**ISIN**  
IE000MSLRC4

**Fondsbenchmark**  
MSCI Europe NR USD

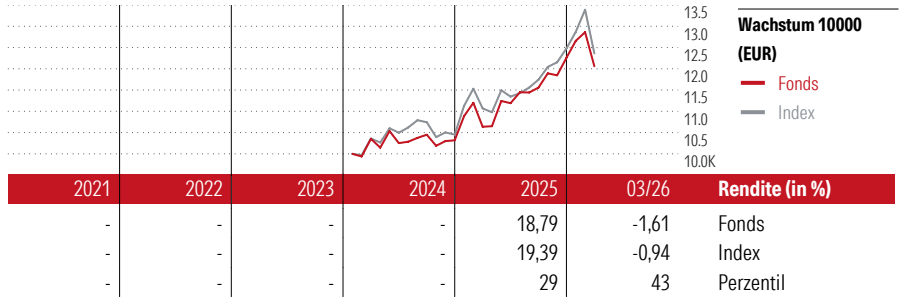
**Morningstar Rating™**  
—

## Stammdaten

Auflagedatum	27 Feb 2024
Fondsmanager	Samantha Gleave
Verantwortlich seit	27 Feb 2024
NAV (9 Apr 2026)	12,77 EUR
Fondsvolumen (Mio.)	479,00 EUR
Währung	EUR
UCITS	Ja
Ertragsverwendung	Thesaurierend
ISIN	IE000MSLRC4
KID - andere Kosten	1,62%
Transaktionskosten	1,06%
Erfolgsgebühren	0,00%
KID Datum	02 Mrz 2026
SFDR Kategorie	Artikel 6

## Anlageziel

The investment objective of the Fund is to achieve capital growth over the long-term (five years or more) by predominantly investing in a portfolio of European equities. There can be no guarantee that the Fund will achieve its investment objective. The Investment Adviser will seek to achieve the investment objective of the Fund through investment of at least 80% of the Fund's Net Asset Value in companies which are incorporated, domiciled, listed or conduct significant business in Europe (the EEA, Switzerland and the...



## Kontakt

Fondsgesellschaft	Liontrust Investment Partners LLP
Adresse	2 Savoy Court, London WC2R 0EZ, WC2R 0EZ London
Internet	www.liontrust.co.uk
E-Mail	
Telefon	

## Rendite kumul. (%)

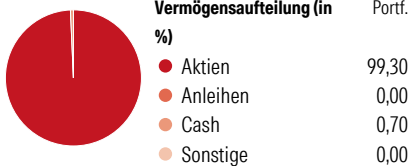
	Fonds	Idx
(9 Apr 2026)	-	-
3 Jahre	-	-
5 Jahre	-	-
10 Jahre	-	-
Seit Auflage	27,67	-

## Risikokennzahlen

Alpha	-	Sharpe Ratio	-
Beta	-	Std. Abweichung	-
Information Ratio	-		
Tracking Error	-		

Berechnungsgrundlage MSCI Europe NR USD (wenn zutreffend)


## Portfolio 31 Mrz 2026



## Morningstar Aktien Style Box™

	Sehr Groß	Groß	Mittelgroß	Klein	Micro	% Akt
Sehr Groß	31,76					
Groß		38,85				
Mittelgroß			29,39			
Klein				0,00		
Micro					0,00	
Ø Marktkap. (Mio.)						35837 EUR

## KID SRI



## Top 10 Positionen (in %)

Positionen	Sektor	Portf.
Banco Santander SA	Bank	4,33
Wartsila Corp	Industrie	3,98
CaixaBank SA	Bank	3,92
ASML Holding NV	Technologie	3,91
Serco Group PLC	IT	3,89
Shell PLC	Energie	3,85
Balfour Beatty PLC	Industrie	3,67
AIB Group PLC	Bank	3,65
UniCredit SpA	Bank	3,40
Deutsche Bank AG	Bank	3,24
Positionen Aktien Gesamt		35
Positionen Anleihen Gesamt		0
% des Vermögens in Top 10 Positionen		37,83

## Sektorengewichtung

Sektor	% Akt
Zyklisch	40,67
Rohstoffe	6,66
Konsumgüter zyklisch	12,57
Finanzdienstleistungen	21,44
Immobilien	-
Sensibel	45,47
Telekommunikation	2,61
Energie	9,26
Industriewerte	22,33
Technologie	11,27
Defensiv	13,86
Konsumgüter nicht zyklisch	2,48
Gesundheitswesen	8,39
Versorger	2,98

## Regionen

Region	% Akt
Amerika	7,01
USA	7,01
Kanada	0,00
Lateinamerika	0,00
Europa	92,99
Vereinigtes Königreich	32,34
Eurozone	44,53
Europa - ex Euro	16,13
Europa - Schwellenländer	0,00
Mittlerer Osten / Afrika	0,00
Asien	0,00
Japan	0,00
Australasien	0,00
Asien - Industrieländer	0,00
Asien - Schwellenländer	0,00

Die diesem Finanzprodukt zugrunde liegenden Investitionen berücksichtigen nicht die EU-Kriterien für ökologisch nachhaltige Wirtschaftsaktivitäten. Helvetia Versicherungen AG stellt Ihnen mit diesem Dokument ausschließlich Produktinformationen zur Verfügung, die weder eine Anlageberatung, noch eine Produktempfehlung beinhalten. Die Daten aus diesem Dokument stammen von der Morningstar Deutschland GmbH. Helvetia übernimmt keine Haftung für die Vollständigkeit, inhaltliche Richtigkeit und Aktualität der Daten. Die vollständigen Informationen – insbesondere die ausführliche Darstellung der Chancen und Risiken – sind den gesetzlichen Pflichtveröffentlichungen der jeweiligen Kapitalverwaltungsgesellschaften zu entnehmen. Bitte lesen Sie den Verkaufsprospekt und das Basisinformationsblatt (KID) des jeweiligen Fonds, bevor Sie eine endgültige Anlageentscheidung treffen. Wertentwicklungen der Vergangenheit erlauben keine Prognose für die Zukunft.

© 2026 Morningstar. Alle Rechte vorbehalten. Morningstar stellt ausschließlich Produktinformationen zur Verfügung, die weder eine Anlageberatung noch eine Produktempfehlung darstellen. Es gelten die unter www.morningstar.de erhältlichen Nutzungsbedingungen. Es wird keine Haftung für die Vollständigkeit, inhaltliche Richtigkeit und Aktualität der Informationen übernommen. Die in der Vergangenheit erzielten Erfolge sind keine Garantie für die zukünftige Entwicklung. Die Berechnungen der Wertentwicklung erfolgen ohne Berücksichtigung eines Ausgabeaufschlags bzw. Rücknahmeaufschlags und unter der Annahme der Reinvestition aller Ausschüttungen.