

# LBBW Internet der Zukunft R

**ISIN**  
DE000A3C4PC5

**Fondsbenchmark**  
Not Benchmarked

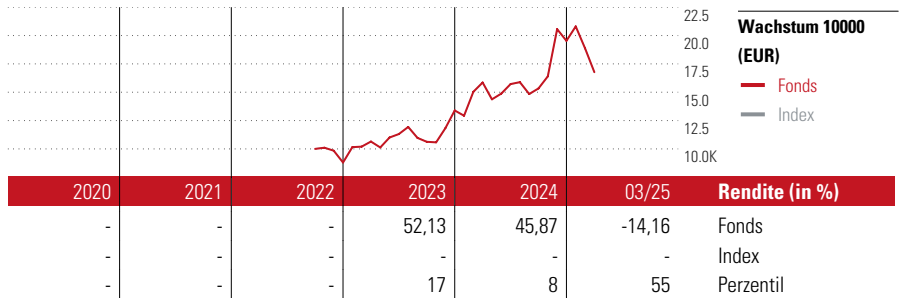
**Morningstar Rating™**  
—

## Stammdaten

Auflagedatum	24 Okt 2022
Fondsmanager	-
Verantwortlich seit	-
NAV (22 Apr 2025)	77,61 EUR
Fondsvolumen (Mio.)	31,59 EUR
Währung	EUR
UCITS	Ja
Ertragsverwendung	Ausschüttend
ISIN	DE000A3C4PC5
KID - andere Kosten	1,49%
Transaktionskosten	0,17%
Erfolgsgebühren	0,00%
KID Datum	26 Jan 2025
SFDR Kategorie	Artikel 6

## Anlageziel

Das Ziel der Anlagepolitik des LBBW Internet der Zukunft ist es, eine möglichst attraktive Rendite zu erwirtschaften. Mehr als 50 Prozent des Fondsvermögens werden in Aktien von Unternehmen angelegt, die Produkte oder Dienstleistungen anbieten, welche die Weiterentwicklungen im Bereich des Internets der Zukunft unterstützen und die zum amtlichen Handel an einer Börse zugelassen oder an einem anderen organisierten Markt zugelassen oder in diesen einbezogen sind und bei denen es sich nicht um Anteile an...



## Kontakt

Fondsgesellschaft: LBBW Asset Management Investment GmbH  
 Adresse: Pariser Platz 1, Haus 5, 70174 Stuttgart  
 Internet: www.lbbw-am.de  
 E-Mail: info@lbbw-am.de  
 Telefon: +49 711 229103000

## Rendite kumul. (%)

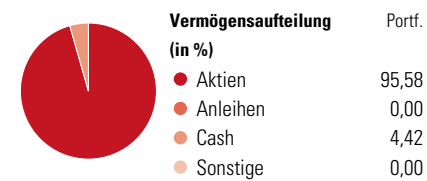
Zeitraum	Fonds	Idx
(22 Apr 2025)	-	-
3 Jahre	-	-
5 Jahre	-	-
10 Jahre	-	-
Seit Auflage	59,38	-

## Risikokennzahlen

Alpha	-	Sharpe Ratio	-
Beta	-	Std. Abweichung	-
Information Ratio	-		
Tracking Error	-		

Berechnungsgrundlage Not Benchmarked (wenn zutreffend)

## Portfolio 31 Mrz 2025




## Morningstar Aktien Style Box™

Sehr Groß	40,80
Groß	24,04
Mittelgroß	18,72
Klein	7,62
Micro	8,82
Ø Marktkap. (Mio.)	55267 EUR

Größe: Groß, Mittel, Klein  
 Wert: Wert, Blend, Wachstum  
 Anlagestil

## KID SRI



## Top 10 Positionen (in %)

Position	Sektor	Portf.
Roblox Corp Ordinary Shares -...	IT	4,86
Meta Platforms Inc Class A	IT	4,19
Strategy Class A	IT	4,14
Taiwan Semiconductor...	IT	3,80
Coinbase Global Inc Ordinary...	IT	3,54
Sony Group Corp	IT	3,44
Metaplanet Inc	IT	3,08
MercadoLibre Inc	IT	2,75
Samsung Electronics Co Ltd	IT	2,54
SBI Holdings Inc	IT	2,31
Positionen Aktien Gesamt		94
Positionen Anleihen Gesamt		0
% des Vermögens in Top 10 Positionen		34,66

## Sektorengewichtung

Sektor	% Akt
<b>Zyklisch</b>	<b>35,82</b>
Rohstoffe	-
Konsumgüter zyklisch	10,68
Finanzdienstleistungen	25,14
Immobilien	-
<b>Sensibel</b>	<b>62,65</b>
Telekommunikation	25,34
Energie	-
Industriewerte	1,30
Technologie	36,00
<b>Defensiv</b>	<b>1,54</b>
Konsumgüter nicht zyklisch	-
Gesundheitswesen	0,33
Versorger	1,20

## Regionen

Region	% Akt
<b>Amerika</b>	<b>61,25</b>
USA	56,43
Kanada	0,54
Lateinamerika	4,28
<b>Europa</b>	<b>2,98</b>
Vereinigtes Königreich	0,40
Eurozone	2,59
Europa - ex Euro	0,00
Europa -Schwellenländer	0,00
Mittlerer Osten / Afrika	0,00
<b>Asien</b>	<b>35,77</b>
Japan	18,37
Australasien	0,92
Asien - Industrieländer	10,97
Asien - Schwellenländer	5,50

Die diesem Finanzprodukt zugrunde liegenden Investitionen berücksichtigen nicht die EU-Kriterien für ökologisch nachhaltige Wirtschaftsaktivitäten. Helvetia Versicherungen AG stellt Ihnen mit diesem Dokument ausschließlich Produktinformationen zur Verfügung, die weder eine Anlageberatung, noch eine Produktempfehlung beinhalten. Die Daten aus diesem Dokument stammen von der Morningstar Deutschland GmbH. Helvetia übernimmt keine Haftung für die Vollständigkeit, inhaltliche Richtigkeit und Aktualität der Daten. Die vollständigen Informationen – insbesondere die ausführliche Darstellung der Chancen und Risiken – sind den gesetzlichen Pflichtveröffentlichungen der jeweiligen Kapitalverwaltungsgesellschaften zu entnehmen. Bitte lesen Sie den Verkaufsprospekt und das Basisinformationsblatt (KID) des jeweiligen Fonds, bevor Sie eine endgültige Anlageentscheidung treffen. Wertentwicklungen der Vergangenheit erlauben keine Prognose für die Zukunft.