

# Barings Investment Funds PLC - Barings Europe Select Fund - Class B EUR Inc

**ISIN**  
IE00BG7PJ914

**Fondsbenchmark**  
EMIX Smlr European Coms Ex UK NR USD

**Morningstar Rating™**  
★★

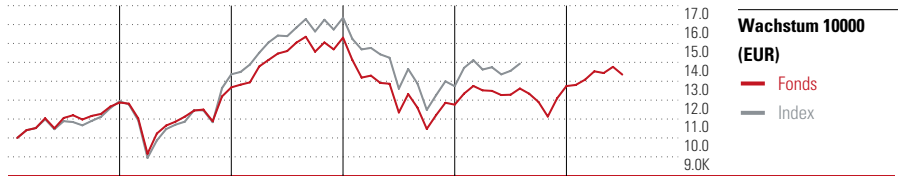
**Morningstar Sustainability Rating™**

## Stammdaten

Auflegedatum	8 Feb 2019
Fondsmanager	Colin Riddles
Verantwortlich seit	20 Dez 2018
NAV (22 Jul 2024)	57,02 EUR
Fondsvolumen (Mio.)	53,68 EUR
Währung	EUR
UCITS	Ja
Ertragsverwendung	Ausschüttend
ISIN	IE00BG7PJ914
KID - andere Kosten	1,55%
Transaktionskosten	0,58%
Erfolgsgebühren	0,00%
KID Datum	25 Apr 2024
SFDR Kategorie	Artikel 8

## Anlageziel

The investment objective of the Fund is to achieve long-term capital growth by investing in Europe excluding the United Kingdom.



	2019	2020	2021	2022	2023	06/24	Rendite (in %)
Fonds	-	6,77	20,76	-23,16	8,38	4,75	Fonds
Index	-	11,92	22,39	-22,14	-	-	Index
Perzentil	-	75	79	51	58	43	Perzentil

## Kontakt

Fondsgesellschaft	Baring International Fund Mgrs (Ireland) Limited
Adresse	2nd Floor IFSC House, Dublin
Internet	www.baring.com
E-Mail	uk.sales@baring-asset.com
Telefon	+44 (0)207 628 6000

## Rendite kumul. (%)

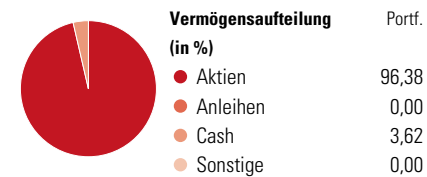
	Fonds	Idx
(22 Jul 2024)	-	-
3 Jahre	-8,00	28,32
5 Jahre	22,32	-
10 Jahre	-	-
Seit Auflage	37,14	-

## Risikokennzahlen

Alpha	-	Sharpe Ratio	-0,18
Beta	-	Std. Abweichung	17,13
Information Ratio	-		
Tracking Error	-		

Berechnungsgrundlage EMIX Smlr European Coms Ex UK NR USD (wenn zutreffend)

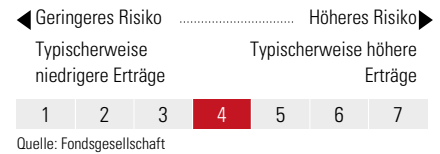
## Portfolio 31 Mai 2024



**Morningstar Aktien Style Box™**


**Anlagestil**  
Ø Marktkap. 4693 EUR (Mio.)

## KID SRI



## Top 10 Positionen (in %)

Position	Sektor	Portf.
Elis SA	🔧	1,84
Koninklijke Vopak NV	🔥	1,76
FinecoBank SpA	🏦	1,66
Euronext NV	🏦	1,63
Rexel SA	🏠	1,57
Avolta AG	🚗	1,56
Wienerberger AG	🏠	1,56
ASR Nederland NV	🏦	1,56
Hera SpA	💡	1,56
Nordnet AB (publ) Ordinary...	🏦	1,54
Positionen Aktien Gesamt		98
Positionen Anleihen Gesamt		0
% des Vermögens in Top 10 Positionen		16,24

## Sektorengewichtung

Sektor	% Akt
<b>Zyklisch</b>	<b>42,81</b>
Rohstoffe	8,65
Konsumgüter zyklisch	16,47
Finanzdienstleistungen	15,65
Immobilien	2,05
<b>Sensibel</b>	<b>44,77</b>
Telekommunikation	2,77
Energie	4,16
Industriewerte	28,81
Technologie	9,03
<b>Defensiv</b>	<b>12,42</b>
Konsumgüter nicht zyklisch	4,00
Gesundheitswesen	5,86
Versorger	2,56

## Regionen

Region	% Akt
<b>Amerika</b>	<b>0,00</b>
USA	0,00
Kanada	0,00
Lateinamerika	0,00
<b>Europa</b>	<b>100,00</b>
Vereinigtes Königreich	0,00
Eurozone	70,53
Europa - ex Euro	29,47
Europa - Schwellenländer	0,00
Mittlerer Osten / Afrika	0,00
<b>Asien</b>	<b>0,00</b>
Japan	0,00
Australasien	0,00
Asien - Industrieländer	0,00
Asien - Schwellenländer	0,00

Helvetia Versicherungen AG stellt Ihnen mit diesem Dokument ausschließlich Produktinformationen zur Verfügung, die weder eine Anlageberatung, noch eine Produktempfehlung beinhalten. Die Daten aus diesem Dokument stammen von der Morningstar Deutschland GmbH. Helvetia übernimmt keine Haftung für die Vollständigkeit, inhaltliche Richtigkeit und Aktualität der Daten. Die vollständigen Informationen – insbesondere die ausführliche Darstellung der Chancen und Risiken – sind den gesetzlichen Veröffentlichungen der jeweiligen Kapitalverwaltungsgesellschaften zu entnehmen. Bitte lesen Sie den Verkaufsprospekt und das Basisinformationsblatt (KID) des jeweiligen Fonds, bevor Sie eine endgültige Anlageentscheidung treffen. Wertentwicklungen der Vergangenheit erlauben keine Prognose für die Zukunft.

© 2024 Morningstar. Alle Rechte vorbehalten. Morningstar stellt ausschließlich Produktinformationen zur Verfügung, die weder eine Anlageberatung noch eine Produktempfehlung darstellen. Es gelten die unter www.morningstar.de erhältlichen Nutzungsbedingungen. Es wird keine Haftung für die Vollständigkeit, inhaltliche Richtigkeit und Aktualität der Informationen übernommen. Die in der Vergangenheit erzielten Erfolge sind keine Garantie für die zukünftige Entwicklung. Die Berechnungen der Wertentwicklung erfolgen ohne Berücksichtigung eines Ausgabeaufschlags bzw. Rücknahmeaufschlags und unter der Annahme der Reinvestition aller Ausschüttungen.