

# CT (Lux) - Asia Equities 1U (USD Accumulation)

**ISIN**  
LU1864951790

**Fondsbenchmark**  
MSCI AC Asia Pac Ex JPN NR USD

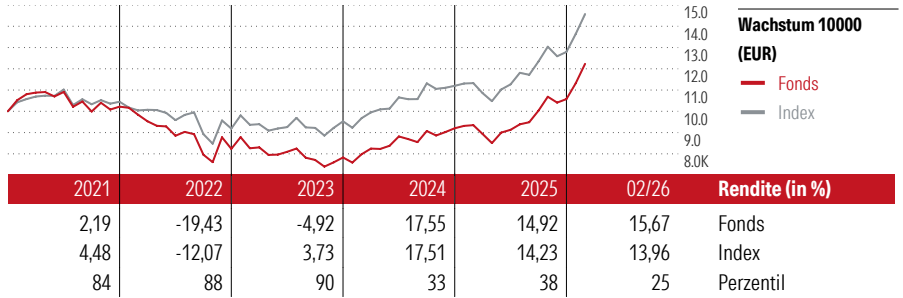
**Morningstar Rating™**  
★★

## Stammdaten

Auflagedatum	25 Jan 2019
Fondsmanager	George Gosden
Verantwortlich seit	25 Jan 2019
NAV (10 Mrz 2026)	4,56 USD
Fondsvolumen (Mio.)	116,90 USD
Währung	USD
UCITS	Ja
Ertragsverwendung	Thesaurierend
ISIN	LU1864951790
KID - andere Kosten	1,70%
Transaktionskosten	0,41%
Erfolgsgebühren	0,00%
KID Datum	23 Feb 2026
SFDR Kategorie	Artikel 8

## Anlageziel

Ziel des Fonds ist das Wachstum des von Ihnen angelegten Betrages. Der Fonds legt mindestens zwei Drittel seiner Vermögenswerte in Anteile von Unternehmen in Asien ohne Japan oder Unternehmen, die wesentliche Geschäftsbereiche in Asien ohne Japan haben, an. Der Fonds kann bis zu 40 % seines Vermögens über das ChinaHongkong Stock Connect-Programm in chinesische A-Aktien investieren. Der Fondsmanager betrachtet die MSCI All Countries Asia Pacific ex Japan Index als eine angemessene Leistungsmessung für große und mittlere...



## Kontakt

**Fondsgesellschaft** Threadneedle Management  
Luxembourg S.A.  
**Adresse** 44 rue de la Vallée, 2661  
Luxembourg  
**Internet** www.columbiathreadneedle.com  
**E-Mail** Kelly.Sandford@threadneedle.com  
**Telefon** +44 (0)20 7464 5437

## Rendite kumul. (%)

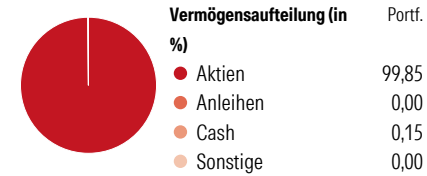
	Fonds	Idx
(10 Mrz 2026)		
3 Jahre	45,70	50,87
5 Jahre	6,70	29,81
10 Jahre	117,70	137,42
Seit Auflage	1.362,69	-

## Risikokennzahlen

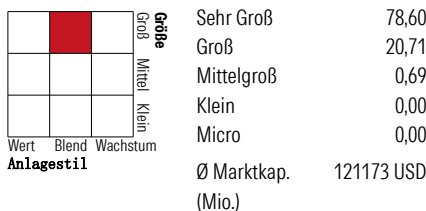
Alpha	-1,45	Sharpe Ratio	0,87
Beta	0,99	Std. Abweichung	12,55
Information Ratio	-0,54		
Tracking Error	3,66		

Berechnungsgrundlage MSCI AC Asia Pac Ex JPN NR USD (wenn zutreffend)


## Portfolio 31 Jan 2026



## Morningstar Aktien Style Box™



## KID SRI



## Top 10 Positionen (in %)

Positionen	Sektor	Portf.
Taiwan Semiconductor...	Elektronik	9,78
Tencent Holdings Ltd	IT	6,48
SK Hynix Inc	Elektronik	5,76
Samsung Electronics Co Ltd	Elektronik	5,69
Alibaba Group Holding Ltd...	IT	3,40
ANZ Group Holdings Ltd	Banken	3,22
China Construction Bank Corp...	Banken	2,68
DBS Group Holdings Ltd	Banken	2,33
ICICI Bank Ltd	Banken	2,21
HDFC Bank Ltd	Banken	2,17
Positionen Aktien Gesamt		69
Positionen Anleihen Gesamt		0
% des Vermögens in Top 10 Positionen		43,71

## Sektorengewichtung

Sektor	% Akt
<b>Zyklisch</b>	<b>45,84</b>
Rohstoffe	7,26
Konsumgüter zyklisch	8,19
Finanzdienstleistungen	26,18
Immobilien	4,20
<b>Sensibel</b>	<b>50,80</b>
Telekommunikation	11,05
Energie	2,58
Industriewerte	4,52
Technologie	32,66
<b>Defensiv</b>	<b>3,36</b>
Konsumgüter nicht zyklisch	0,59
Gesundheitswesen	2,10
Versorger	0,68

## Regionen

Region	% Akt
<b>Amerika</b>	<b>0,00</b>
USA	0,00
Kanada	0,00
Lateinamerika	0,00
<b>Europa</b>	<b>0,00</b>
Vereinigtes Königreich	0,00
Eurozone	0,00
Europa - ex Euro	0,00
Europa -Schwellenländer	0,00
Mittlerer Osten / Afrika	0,00
<b>Asien</b>	<b>100,00</b>
Japan	0,00
Australasien	10,49
Asien - Industrieländer	52,17
Asien - Schwellenländer	37,34

Helvetia Versicherungen AG stellt Ihnen mit diesem Dokument ausschließlich Produktinformationen zur Verfügung, die weder eine Anlageberatung, noch eine Produktempfehlung beinhalten. Die Daten aus diesem Dokument stammen von der Morningstar Deutschland GmbH. Helvetia übernimmt keine Haftung für die Vollständigkeit, inhaltliche Richtigkeit und Aktualität der Daten. Die vollständigen Informationen - insbesondere die ausführliche Darstellung der Chancen und Risiken - sind den gesetzlichen Veröffentlichungen der jeweiligen Kapitalverwaltungsgesellschaften zu entnehmen. Bitte lesen Sie den Verkaufsprospekt und das Basisinformationsblatt (KID) des jeweiligen Fonds, bevor Sie eine endgültige Anlageentscheidung treffen. Wertentwicklungen der Vergangenheit erlauben keine Prognose für die Zukunft.

© 2026 Morningstar. Alle Rechte vorbehalten. Morningstar stellt ausschließlich Produktinformationen zur Verfügung, die weder eine Anlageberatung noch eine Produktempfehlung darstellen. Es gelten die in www.morningstar.de erhältlichen Nutzungsbedingungen. Es wird keine Haftung für die Vollständigkeit, inhaltliche Richtigkeit und Aktualität der Informationen übernommen. Die in der Vergangenheit erzielten Erfolge sind keine Garantie für die zukünftige Entwicklung. Die Berechnungen der Wertentwicklung erfolgen ohne Berücksichtigung eines Ausgabeaufschlags bzw. Rücknahmeaufschlags und unter der Annahme der Reinvestition aller Ausschüttungen.